DIÁRIO OFICIAL DO MUNICÍPIO
Prefeitura Municipal de Trindade-PE
Medida Provisória nº 200-2/2001 e Lei Federal nº 14.063/2020
Lei Municipal nº 1.026/2021 | www.trindade.pe.gov.br
Ano II, Edição 067, segunda-feira, 25 de julho de 2022.

DECRETO MUNICIPAL Nº 040/2022/GP, DE 22 DE JULHO DE 2022.

EMENTA: DECRETA PONTO FACULTATIVO NAS REPARTIÇÕES PÚBLICAS MUNICIPAIS, NOS DIAS 28 E 29 DE JULHO DE 2022 E DÁ OUTRAS PROVIDÊNCIAS.

A PREFEITA DO MUNICÍPIO DE TRINDADE, ESTADO DE PERNAMBUCO, a senhora **HELBE DA SILVA RODRIGUES NASCIMENTO**, no uso das atribuições legais que lhe são conferidas,

RESOLVE:

Art. 1º DECRETAR PONTO FACULTATIVO aos servidores municipais, em todo o território municipal, nos dias **28 e 29 de julho de 2022**.

Art. 2º Este Decreto entra em vigor na data de sua publicação.

Art. 3º Revogam-se as disposições em contrário.

GABINETE DA PREFEITA MUNICIPAL DE TRINDADE, ESTADO DE PERNAMBUCO, 22 DE JULHO DE 2022.

HELBE DA SILVA RODRIGUES NASCIMENTO
Prefeita Municipal

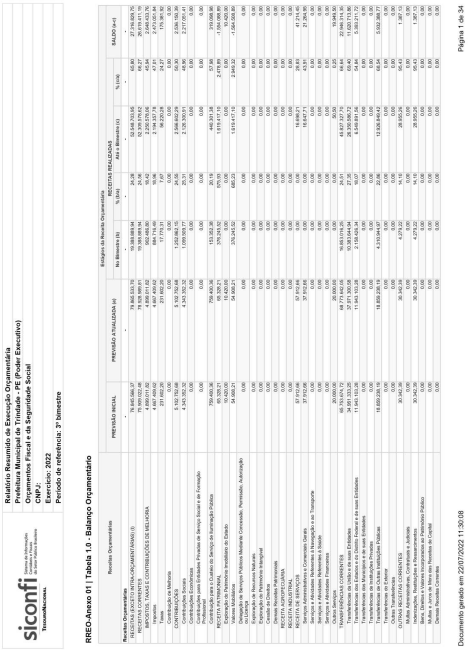
Relatório Resumido de Execução Orçamentária
Prefeitura Municipal de Trindade - PE (Poder Executivo)
Orçamentos Fiscal e da Seguridade Social
Exercício: 2022
Período de referência: 3º bimestre
RREO-Anexo 01 | Tabela 1.0 - Balanço Orçamentário
Documento gerado em 22/07/2022 11:30:08
Página 1 de 34

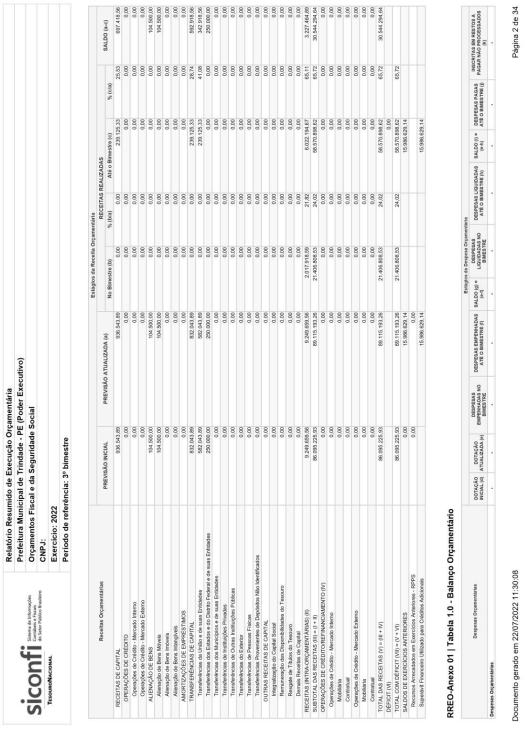
Relatório Resumido de Execução Orçamentária
Prefeitura Municipal de Trindade - PE (Poder Executivo)
Orçamentos Fiscal e da Seguridade Social
Exercício: 2022
Período de referência: 3º bimestre
RREO-Anexo 01 | Tabela 1.0 - Balanço Orçamentário
Documento gerado em 22/07/2022 11:30:08
Página 2 de 34

Este documento foi assinado digitalmente por Lindinaldo Fernandes De Lima, Advogado, OAB-PE 33.102. Portaria 188/2021-GP.
Para verificar as assinaturas vá ao site https://www.portaldeassinaturas.com.br:443 e utilize o código 47FE-CD91-A163-AFA3.

Este documento foi assinado digitalmente por Lindinaldo Fernandes De Lima, Advogado, OAB-PE 33.102. Portaria 188/2021-GP.
Para verificar as assinaturas vá ao site https://www.portaldeassinaturas.com.br:443 e utilize o código 47FE-CD91-A163-AFA3.

siconfi – Sistema de Informações Contábeis e Fiscais do Setor Público Brasileiro – TesouroNacional

Relatório Resumido de Execução Orçamentária
Prefeitura Municipal de Trindade - PE (Poder Executivo)
Orçamentos Fiscal e da Seguridade Social
CNPJ:
Exercício: 2022
Período de referência: 3º bimestre

Despesas Orçamentárias	DOTAÇÃO INICIAL (d)	DOTAÇÃO ATUALIZADA (e)	DESPESAS EMPENHADAS NO BIMESTRE	DESPESAS EMPENHADAS ATÉ O BIMESTRE (f)	SALDO (g) = (e-f)	DESPESAS LIQUIDADAS NO BIMESTRE	DESPESAS LIQUIDADAS ATÉ O BIMESTRE (h)	SALDO (i) = (e-h)	DESPESAS PAGAS ATÉ O BIMESTRE (j)	INSCRITAS EM RESTOS A PAGAR NÃO PROCESSADOS (k)
DESPESAS (EXCETO INTRA-ORÇAMENTÁRIAS) (VIII)	76.364.825,93	94.722.591,71	15.998.920,30	56.330.216,93	38.392.374,78	19.446.685,27	45.042.934,56	49.679.657,15	44.071.368,17	0,00
DESPESAS CORRENTES	71.801.214,28	86.530.670,07	15.006.069,80	52.865.331,07	33.665.339,00	18.366.421,53	43.436.940,56	43.093.729,51	42.624.124,25	0,00
PESSOAL E ENCARGOS SOCIAIS	45.093.840,59	52.239.139,84	6.838.405,78	32.795.250,56	19.443.889,28	10.714.404,56	25.098.597,12	27.140.542,72	24.942.557,96	
JUROS E ENCARGOS DA DÍVIDA	121.055,55	28.055,55	0,00	0,00	28.055,55	0,00	0,00	28.055,55	0,00	
OUTRAS DESPESAS CORRENTES	26.586.318,14	34.263.474,68	8.167.664,02	20.070.080,51	14.193.394,17	7.652.016,97	18.338.343,44	15.925.131,24	17.681.566,29	
DESPESAS DE CAPITAL	3.616.521,89	8.188.967,55	992.850,50	3.464.885,86	4.724.081,69	1.080.263,74	1.605.994,00	6.582.973,55	1.447.243,92	0,00
INVESTIMENTOS	3.116.521,89	7.628.967,55	922.980,34	2.913.923,17	4.715.044,38	889.229,12	1.268.599,56	6.360.367,99	1.109.849,48	
INVERSÕES FINANCEIRAS	0,00	0,00	0,00	0,00	0,00	0,00	0,00	0,00	0,00	
AMORTIZAÇÃO DA DÍVIDA	500.000,00	560.000,00	69.870,16	550.962,69	9.037,31	191.034,62	337.394,44	222.605,56	337.394,44	
RESERVA DE CONTINGÊNCIA	947.089,76	2.954,09			2.954,09			2.954,09		
DESPESAS (INTRA-ORÇAMENTÁRIAS) (IX)	9.730.400,00	10.379.230,69	2.029.420,12	6.093.284,17	4.285.946,52	2.049.563,37	6.041.134,41	4.338.096,28	6.041.134,41	
SUBTOTAL DAS DESPESAS (X) = (VIII + IX)	86.095.225,93	105.101.822,40	18.028.340,42	62.423.501,10	42.678.321,30	21.496.248,64	51.084.068,97	54.017.753,43	50.112.502,58	0,00
AMORTIZAÇÃO DA DÍVIDA / REFINANCIAMENTO (XI)	0,00	0,00	0,00	0,00	0,00	0,00	0,00	0,00	0,00	0,00
Amortização da Dívida Interna	0,00	0,00	0,00	0,00	0,00	0,00	0,00	0,00	0,00	0,00
Dívida Mobiliária	0,00	0,00	0,00	0,00	0,00	0,00	0,00	0,00	0,00	
Dívida Contratual	0,00	0,00	0,00	0,00	0,00	0,00	0,00	0,00	0,00	
Amortização da Dívida Externa	0,00	0,00	0,00	0,00	0,00	0,00	0,00	0,00	0,00	0,00
Dívida Mobiliária	0,00	0,00	0,00	0,00	0,00	0,00	0,00	0,00	0,00	
Dívida Contratual	0,00	0,00	0,00	0,00	0,00	0,00	0,00	0,00	0,00	
TOTAL DAS DESPESAS (XII) = (X + XI)	86.095.225,93	105.101.822,40	18.028.340,42	62.423.501,10	42.678.321,30	21.496.248,64	51.084.068,97	54.017.753,43	50.112.502,58	0,00
SUPERÁVIT (XIII)				0,00			7.486.829,65		8.458.396,04	
TOTAL COM SUPERÁVIT (XIV) = (XII + XIII)	86.095.225,93	105.101.822,40	18.028.340,42	62.423.501,10		21.496.248,64	58.570.898,62		58.570.898,62	0,00
RESERVA DO RPPS	0,00	0,00			0,00			0,00		

RREO-Anexo 01 | Tabela 1.0 - Balanço Orçamentário

Receitas Intra Orçamentárias	PREVISÃO INICIAL	PREVISÃO ATUALIZADA (a)	No Bimestre (b)	% (b/a)	Até o Bimestre (c)	% (c/a)	SALDO (a-c)
Receitas Intra Orçamentárias	-	-	-	-	-	-	-
RECEITAS (INTRA-ORÇAMENTÁRIAS) (II)	9.249.659,56	9.249.659,56	2.017.918,59	21,82	6.022.194,67	65,11	3.227.464,89
RECEITAS CORRENTES	9.249.659,56	9.249.659,56	2.017.918,59	21,82	6.022.194,67	65,11	3.227.464,89
IMPOSTOS, TAXAS E CONTRIBUIÇÕES DE MELHORIA	0,00	0,00	0,00	0,00	0,00	0,00	0,00
Impostos	0,00	0,00	0,00	0,00	0,00	0,00	0,00
Taxas	0,00	0,00	0,00	0,00	0,00	0,00	0,00
Contribuição de Melhoria	0,00	0,00	0,00	0,00	0,00	0,00	0,00
CONTRIBUIÇÕES	9.049.659,56	9.049.659,56	626.532,44	6,92	1.911.531,89	21,12	7.138.127,67
Contribuições Sociais	9.049.659,56	9.049.659,56	626.532,44	6,92	1.911.531,89	21,12	7.138.127,67
Contribuições Econômicas	0,00	0,00	0,00	0,00	0,00	0,00	0,00
Contribuições para Entidades Privadas de Serviço Social e de Formação Profissional	0,00	0,00	0,00	0,00	0,00	0,00	0,00
Contribuição para o Custeio do Serviço de Iluminação Pública	0,00	0,00	0,00	0,00	0,00	0,00	0,00
RECEITA PATRIMONIAL	0,00	0,00	0,00	0,00	0,00	0,00	0,00
Exploração do Patrimônio Imobiliário do Estado	0,00	0,00	0,00	0,00	0,00	0,00	0,00
Valores Mobiliários	0,00	0,00	0,00	0,00	0,00	0,00	0,00
Delegação de Serviços Públicos Mediante Concessão, Permissão, Autorização ou Licença	0,00	0,00	0,00	0,00	0,00	0,00	0,00

siconfi – Sistema de Informações Contábeis e Fiscais do Setor Público Brasileiro – TesouroNacional

Relatório Resumido de Execução Orçamentária
Prefeitura Municipal de Trindade - PE (Poder Executivo)
Orçamentos Fiscal e da Seguridade Social
CNPJ:
Exercício: 2022
Período de referência: 3º bimestre

Receitas Intra Orçamentárias	PREVISÃO INICIAL	PREVISÃO ATUALIZADA (a)	No Bimestre (b)	% (b/a)	Até o Bimestre (c)	% (c/a)	SALDO (a-c)
Exploração de Recursos Naturais	0,00	0,00	0,00	0,00	0,00	0,00	0,00
Exploração do Patrimônio Intangível	0,00	0,00	0,00	0,00	0,00	0,00	0,00
Cessão de Direitos	0,00	0,00	0,00	0,00	0,00	0,00	0,00
Demais Receitas Patrimoniais	0,00	0,00	0,00	0,00	0,00	0,00	0,00
RECEITA AGROPECUÁRIA	0,00	0,00	0,00	0,00	0,00	0,00	0,00
RECEITA INDUSTRIAL	0,00	0,00	0,00	0,00	0,00	0,00	0,00
RECEITA DE SERVIÇOS	0,00	0,00	0,00	0,00	0,00	0,00	0,00
Serviços Administrativos e Comerciais Gerais	0,00	0,00	0,00	0,00	0,00	0,00	0,00
Serviços e Atividades Referentes à Navegação e ao Transporte	0,00	0,00	0,00	0,00	0,00	0,00	0,00
Serviços e Atividades Referentes à Saúde	0,00	0,00	0,00	0,00	0,00	0,00	0,00
Serviços e Atividades Financeiras	0,00	0,00	0,00	0,00	0,00	0,00	0,00
Outros Serviços	0,00	0,00	0,00	0,00	0,00	0,00	0,00
TRANSFERÊNCIAS CORRENTES	0,00	0,00	0,00	0,00	0,00	0,00	0,00
Transferências da União e de suas Entidades	0,00	0,00	0,00	0,00	0,00	0,00	0,00
Transferências dos Estados e do Distrito Federal e de suas Entidades	0,00	0,00	0,00	0,00	0,00	0,00	0,00
Transferências dos Municípios e de suas Entidades	0,00	0,00	0,00	0,00	0,00	0,00	0,00
Transferências de Instituições Privadas	0,00	0,00	0,00	0,00	0,00	0,00	0,00
Transferências de Outras Instituições Públicas	0,00	0,00	0,00	0,00	0,00	0,00	0,00
Transferências do Exterior	0,00	0,00	0,00	0,00	0,00	0,00	0,00
Outras Transferências	0,00	0,00	0,00	0,00	0,00	0,00	0,00
OUTRAS RECEITAS CORRENTES	200.000,00	200.000,00	1.391.386,15	695,69	4.110.662,78	2.055,33	-3.910.662,78
Multas Administrativas, Contratuais e Judiciais	0,00	0,00	0,00	0,00	0,00	0,00	0,00
Indenizações, Restituições e Ressarcimentos	0,00	0,00	0,00	0,00	0,00	0,00	0,00
Bens, Direitos e Valores Incorporados ao Patrimônio Público	0,00	0,00	0,00	0,00	0,00	0,00	0,00
Multas e Juros de Mora das Receitas de Capital	0,00	0,00	0,00	0,00	0,00	0,00	0,00
Demais Receitas Correntes	200.000,00	200.000,00	1.391.386,15	695,69	4.110.662,78	2.055,33	-3.910.662,78
RECEITAS DE CAPITAL	0,00	0,00	0,00	0,00	0,00	0,00	0,00
OPERAÇÕES DE CRÉDITO	0,00	0,00	0,00	0,00	0,00	0,00	0,00
Operações de Crédito - Mercado Interno	0,00	0,00	0,00	0,00	0,00	0,00	0,00
Operações de Crédito - Mercado Externo	0,00	0,00	0,00	0,00	0,00	0,00	0,00
ALIENAÇÃO DE BENS	0,00	0,00	0,00	0,00	0,00	0,00	0,00
Alienação de Bens Móveis	0,00	0,00	0,00	0,00	0,00	0,00	0,00
Alienação de Bens Imóveis	0,00	0,00	0,00	0,00	0,00	0,00	0,00
Alienação de Bens Intangíveis	0,00	0,00	0,00	0,00	0,00	0,00	0,00
AMORTIZAÇÕES DE EMPRÉSTIMOS	0,00	0,00	0,00	0,00	0,00	0,00	0,00
TRANSFERÊNCIAS DE CAPITAL	0,00	0,00	0,00	0,00	0,00	0,00	0,00
Transferências da União e de suas Entidades	0,00	0,00	0,00	0,00	0,00	0,00	0,00
Transferências dos Estados e do Distrito Federal e de suas Entidades	0,00	0,00	0,00	0,00	0,00	0,00	0,00
Transferências dos Municípios e de suas Entidades	0,00	0,00	0,00	0,00	0,00	0,00	0,00
Transferências de Instituições Privadas	0,00	0,00	0,00	0,00	0,00	0,00	0,00
Transferências de Outras Instituições Públicas	0,00	0,00	0,00	0,00	0,00	0,00	0,00
Transferências do Exterior	0,00	0,00	0,00	0,00	0,00	0,00	0,00
Transferências de Pessoas Físicas	0,00	0,00	0,00	0,00	0,00	0,00	0,00
Transferências Provenientes de Depósitos Não Identificados	0,00	0,00	0,00	0,00	0,00	0,00	0,00
OUTRAS RECEITAS DE CAPITAL	0,00	0,00	0,00	0,00	0,00	0,00	0,00
Integralização do Capital Social	0,00	0,00	0,00	0,00	0,00	0,00	0,00

siconfi – Sistema de Informações Contábeis e Fiscais do Setor Público Brasileiro – TesouroNacional

Relatório Resumido de Execução Orçamentária
Prefeitura Municipal de Trindade - PE (Poder Executivo)
Orçamentos Fiscal e da Seguridade Social
CNPJ:
Exercício: 2022
Período de referência: 3º bimestre

Receitas Intra Orçamentárias	PREVISÃO INICIAL	PREVISÃO ATUALIZADA (a)	No Bimestre (b)	% (b/a)	Até o Bimestre (c)	% (c/a)	SALDO (a-c)
Remuneração das Disponibilidades do Tesouro	0,00	0,00	0,00	0,00	0,00	0,00	0,00
Resgate de Títulos do Tesouro	0,00	0,00	0,00	0,00	0,00	0,00	0,00
Demais Receitas de Capital	0,00	0,00	0,00	0,00	0,00	0,00	0,00

RREO-Anexo 01 | Tabela 1.0 - Balanço Orçamentário

Despesas Intra Orçamentárias	DOTAÇÃO INICIAL (d)	DOTAÇÃO ATUALIZADA (e)	DESPESAS EMPENHADAS NO BIMESTRE	DESPESAS EMPENHADAS ATÉ O BIMESTRE (f)	SALDO (g) = (e-f)	DESPESAS LIQUIDADAS NO BIMESTRE	DESPESAS LIQUIDADAS ATÉ O BIMESTRE (h)	SALDO (i) = (e-h)	DESPESAS PAGAS ATÉ O BIMESTRE (j)	INSCRITAS EM RESTOS A PAGAR NÃO PROCESSADOS (k)
Despesas Intra Orçamentárias	-	-	-	-	-	-	-	-	-	-
DESPESAS (INTRA-ORÇAMENTÁRIAS) (IX)	9.730.400,00	10.379.230,69	2.029.420,12	6.093.284,17	4.285.946,52	2.049.563,37	6.041.134,41	4.338.096,28	6.041.134,41	0,00
DESPESAS CORRENTES	9.230.400,00	9.879.230,69	1.993.467,24	6.057.331,29	3.821.899,40	2.013.610,49	6.005.181,53	3.874.049,16	6.005.181,53	0,00
PESSOAL E ENCARGOS SOCIAIS	7.317.500,00	5.303.121,21	620.367,86	1.900.835,99	3.402.285,22	626.623,02	1.874.672,72	3.428.448,49	1.874.672,72	
JUROS E ENCARGOS DA DÍVIDA	0,00	0,00	0,00	0,00	0,00	0,00	0,00	0,00	0,00	
OUTRAS DESPESAS CORRENTES	1.912.900,00	4.576.109,48	1.373.099,38	4.156.495,30	419.614,18	1.386.987,47	4.130.508,81	445.600,67	4.130.508,81	
DESPESAS DE CAPITAL	500.000,00	500.000,00	35.952,88	35.952,88	464.047,12	35.952,88	35.952,88	464.047,12	35.952,88	0,00
INVESTIMENTOS	0,00	0,00	0,00	0,00	0,00	0,00	0,00	0,00	0,00	
INVERSÕES FINANCEIRAS	0,00	0,00	0,00	0,00	0,00	0,00	0,00	0,00	0,00	
AMORTIZAÇÃO DA DÍVIDA	500.000,00	500.000,00	35.952,88	35.952,88	464.047,12	35.952,88	35.952,88	464.047,12	35.952,88	
RESERVA DE CONTINGÊNCIA										

siconfi – Sistema de Informações Contábeis e Fiscais do Setor Público Brasileiro – TesouroNacional

Relatório Resumido de Execução Orçamentária
Prefeitura Municipal de Trindade - PE (Poder Executivo)
Orçamentos Fiscal e da Seguridade Social
CNPJ:
Exercício: 2022
Período de referência: 3º bimestre

RREO-Anexo 01 | Tabela 1.0 - Balanço Orçamentário

Notas Explicativas	Valores 30/06/2022
Notas Explicativas	-
Notas Explicativas	

Este documento foi assinado digitalmente por Lindinaldo Fernandes De Lima, Advogado, OAB-PE 33.102. Portaria 188/2021-GP.
Para verificar as assinaturas vá ao site https://www.portaldeassinaturas.com.br:443 e utilize o código 47FE-CD91-A163-AFA3.

DIÁRIO OFICIAL DO MUNICÍPIO
Prefeitura Municipal de Trindade-PE
Medida Provisória nº 200-2/2001 e Lei Federal nº 14.063/2020
Lei Municipal nº 1.026/2021 | www.trindade.pe.gov.br
Ano II, Edição 067, segunda-feira, 25 de julho de 2022.

siconfi — Sistema de Informações Contábeis e Fiscais do Setor Público Brasileiro — Tesouro Nacional

Relatório Resumido de Execução Orçamentária
Prefeitura Municipal de Trindade - PE (Poder Executivo)
Orçamentos Fiscal e da Seguridade Social
CNPJ:
Exercício: 2022
Período de referência: 3º bimestre

Função/Subfunção	Execução da Despesa									
	DOTAÇÃO INICIAL	DOTAÇÃO ATUALIZADA (a)	DESPESAS EMPENHADAS NO BIMESTRE	DESPESAS EMPENHADAS ATÉ O BIMESTRE (b)	% (b/total b)	SALDO (c) = (a-b)	DESPESAS LIQUIDADAS NO BIMESTRE	DESPESAS LIQUIDADAS ATÉ O BIMESTRE (d)	% (d/total d)	SALDO (e) = (a-d)	INSCRITAS EM RESTOS A PAGAR NÃO PROCESSADOS (f)
28 - Administração Geral	1.987.000,00	1.342.709,00	318.980,12	924.320,14	1,46	418.379,86	360.600,47	882.273,97	1,70	460.326,03	
29 - Demais Subfunções											
Previdência Social	13.598.011,66	15.248.111,66	54.400,00	13.530.069,62	21,66	1.718.042,04	3.656.173,56	7.201.416,52	14,10	8.047.795,14	0,00
01 - Administração Geral											
Previdência do Regime Estatutário	13.598.011,66	15.248.111,66	54.400,00	13.530.069,62	21,66	1.718.042,04	3.656.173,56	7.201.416,52	14,10	8.047.795,14	
Previdência Complementar											
Previdência Especial											
09 - Demais Subfunções											
Saúde	17.264.721,76	21.835.213,50	2.866.949,19	9.321.102,20	14,92	12.514.097,97	3.317.215,40	8.666.602,39	17,01	13.138.389,71	0,00
Atenção Básica	9.226.729,16	11.418.472,70	1.371.941,07	4.624.883,15	8,40	7.380.589,60	1.599.149,90	3.720.007,84	7,30	7.698.465,06	
Assistência Hospitalar e Ambulatorial	7.997.914,01	9.899.753,01	1.532.011,12	5.001.169,26	8,17	4.762.529,72	1.662.715,03	4.771.017,21	9,36	5.032.845,80	
Suporte Profilático e Terapêutico	241.000,00	241.000,00	0,00	8.916,24	0,01	232.083,76	14.813,24	14.813,24	0,03	226.186,76	
Vigilância Sanitária	292.370,00	292.370,00	46.510,00	96.144,00	0,16	196.226,00	40.537,40	80.144,40	0,16	156.167,60	
Vigilância Epidemiológica	506.708,59	83.616,79	13.612,00	39.144,00	0,06	54.571,59	13.612,00	39.144,00	0,08	19.671,79	
Alimentação e Nutrição											
10 - Administração Geral											
10 - Demais Subfunções	12.500,00	7.000,00	2.424,00	4.849,00	0,01	2.152,00	2.424,00	4.849,00	0,01	2.152,00	
Trabalho	19.000,00	19.000,00	0,00	0,00	0,00	19.000,00	0,00	0,00	0,00	19.000,00	0,00
Proteção e Benefícios ao Trabalhador											
Relações do Trabalho											
Empregabilidade	19.000,00	19.000,00	0,00	0,00	0,00	19.000,00	0,00	0,00	0,00	19.000,00	
Fomento ao Trabalho											
11 - Administração Geral											
11 - Demais Subfunções											
Educação	21.369.144,52	32.991.703,56	6.889.273,68	15.680.653,16	28,19	16.865.800,40	6.317.218,46	14.461.035,26	28,31	18.120.746,31	0,00
Ensino Fundamental	17.599.443,70	23.879.833,24	3.597.870,71	12.073.419,73	19,34	13.803.419,51	4.532.063,26	10.967.009,91	21,47	14.909.486,40	
Ensino Médio											
Ensino Profissional											
Ensino Superior											
Educação Infantil	2.267.510,82	3.823.114,30	931.090,90	1.973.019,11	2,62	2.293.095,19	931.090,90	1.973.019,11	3,86	2.290.095,19	
Educação de Jovens e Adultos	117.000,00	117.000,00	16.133,16	36.421,60	0,06	79.578,40	13.126,16	36.421,60	0,06	75.578,40	
Educação Especial	11.000,00	10.000,00	0,00	0,00	0,00	10.000,00	0,00	0,00	0,00	10.000,00	
Educação Básica											
12 - Administração Geral	747.000,00	1.907.000,00	747.320,71	1.640.604,44	2,63	566.689,56	699.504,76	1.539.197,24	2,99	291.332,76	
12 - Demais Subfunções	687.200,00	847.300,00	174.142,16	383.284,28	0,66	907.211,74	169.993,36	390.644,47	0,76	501.255,53	
Cultura	2.382.000,00	2.495.500,00	116.311,53	164.863,81	0,26	2.330.636,19	113.211,53	161.703,81	0,32	2.239.736,19	0,00
Patrimônio Histórico Artístico e Arqueológico											
Difusão Cultural	2.382.000,00	2.495.500,00	116.311,53	164.863,81	0,26	2.330.636,19	113.211,53	161.703,81	0,32	2.239.736,19	
13 - Administração Geral											
13 - Demais Subfunções											
Direitos da Cidadania	0,00	0,00	0,00	0,00	0,00	0,00	0,00	0,00	0,00	0,00	
Custódia e Reintegração Social											
Direitos Individuais Coletivos e Difusos											
Assistência aos Povos Indígenas											
14 - Administração Geral											
14 - Demais Subfunções											
Urbanismo	3.918.700,00	7.112.654,22	2.189.680,79	9.530.030,17	18,90	807.423,95	1.602.068,23	5.363.691,86	10,60	1.748.872,27	0,00
Infra-Estrutura Urbana	1.918.700,00	4.162.833,67	1.249.972,31	3.719.754,47	5,93	990.299,70	1.077.236,23	2.740.542,46	5,39	1.599.391,21	
Serviços Urbanos	769.410,30	477.900,00	69.995,41	421.629,37	0,66	56.270,63	65.457,17	421.629,37	0,83	56.270,63	
Transportes Coletivos Urbanos											
15 - Administração Geral	1.031.000,00	2.532.900,00	869.799,01	2.077.460,80	3,87	110.494,17	639.041,40	2.180.120,80	4,30	304.405,10	
15 - Demais Subfunções											
Habitação	0,00	0,00	0,00	0,00	0,00	0,00	0,00	0,00	0,00	0,00	
Habitação Rural											

siconfi — Sistema de Informações Contábeis e Fiscais do Setor Público Brasileiro — Tesouro Nacional

Relatório Resumido de Execução Orçamentária
Prefeitura Municipal de Trindade - PE (Poder Executivo)
Orçamentos Fiscal e da Seguridade Social
CNPJ:
Exercício: 2022
Período de referência: 3º bimestre

RREO-Anexo 02 | Tabela 2.0 - Demonstrativo da Execução das Despesas por Função/Subfunção | Total das Despesas Exceto Intra-Orçamentárias

Função/Subfunção	Execução da Despesa									
	DOTAÇÃO INICIAL	DOTAÇÃO ATUALIZADA (a)	DESPESAS EMPENHADAS NO BIMESTRE	DESPESAS EMPENHADAS ATÉ O BIMESTRE (b)	% (b/total b)	SALDO (c) = (a-b)	DESPESAS LIQUIDADAS NO BIMESTRE	DESPESAS LIQUIDADAS ATÉ O BIMESTRE (d)	% (d/total d)	SALDO (e) = (a-d)	INSCRITAS EM RESTOS A PAGAR NÃO PROCESSADOS (f)
DESPESAS (EXCETO INTRA-ORÇAMENTÁRIAS) (I)	76.364.825,93	84.722.951,71	10.808.929,30	56.330.216,93	93,24	30.392.374,78	19.440.695,27	43.542.934,96	88,17	40.679.857,10	0,00
Legislativa	3.706.000,00	3.899.830,00	499.628,61	2.580.079,22	4,13	1.119.923,78	599.570,47	1.492.074,89	2,80	2.216.625,31	0,00
Ação Legislativa	3.706.000,00	3.899.830,00	499.628,61	2.580.079,22	4,13	1.119.923,78	599.570,47	1.492.074,89	2,80	2.216.625,31	0,00
Controle Externo											
PL01 - Administração Geral											
PL01 - Demais Subfunções											
Judiciária	466.713,73	369.213,73	97.725,28	301.651,89	0,48	61.261,84	137.403,70	301.651,89	0,56	61.261,84	0,00
Ação Judiciária	9.000,00	0,00	402,57	0,00	0,00	0,00	0,00	0,00	0,00	0,00	
Defesa do interesse Público ao Processo Judiciário	466.713,73	369.213,73	97.725,28	301.651,89	0,48	61.261,84	137.403,70	301.651,89	0,56	61.261,84	
PJ02 - Administração Geral											
PJ02 - Demais Subfunções											
Essencial à Justiça	0,00	0,00	0,00	0,00	0,00	0,00	0,00	0,00	0,00	0,00	0,00
Defesa da Ordem Jurídica											
Representação Judicial e Extrajudicial											
PJ03 - Administração Geral											
PJ03 - Demais Subfunções											
Administração	5.634.524,15	5.241.824,15	1.308.844,33	4.225.792,40	6,77	1.016.131,73	1.614.159,60	3.838.030,17	7,12	1.932.833,90	0,00
Planejamento e Orçamento											
PJ04 - Administração Geral	2.948.568,41	2.717.938,41	638.611,44	2.252.016,52	3,61	464.859,89	951.253,40	2.108.138,50	4,10	609.807,91	
Administração Financeira	2.737.517,72	2.460.217,72	462.037,05	1.941.712,84	3,11	518.504,88	723.267,07	1.406.158,35	2,80	981.829,17	
Controle Interno	56.500,00	64.700,00	8.836,14	31.763,04	0,05	32.936,96	9.638,14	31.763,04	0,06	32.936,96	
Normatização e Fiscalização											
Tecnologia da Informação											
Ordenamento Territorial											
Formação de Recursos Humanos											
Administração de Receitas											
Administração de Concessões											
Previdência Social											
PJ04 - Demais Subfunções											
Defesa Nacional	0,00	0,00	0,00	0,00	0,00	0,00	0,00	0,00	0,00	0,00	
Defesa Aérea											
Defesa Naval											
Defesa Terrestre											
PJ05 - Administração Geral											
PJ05 - Demais Subfunções											
Segurança Pública	1.368.189,86	785.499,60	202.681,24	721.838,83	1,16	63.661,16	280.199,72	714.628,31	1,40	70.873,85	0,00
Policiamento											
Defesa Civil	1.368.189,86	785.499,60	202.681,24	721.838,83	1,16	63.661,16	280.199,72	714.628,31	1,40	70.873,85	
Informação e Inteligência											
PJ06 - Administração Geral											
PJ06 - Demais Subfunções											
Relações Exteriores	0,00	0,00	0,00	0,00	0,00	0,00	0,00	0,00	0,00	0,00	0,00
Relações Diplomáticas											
Cooperação Internacional											
PJ07 - Administração Geral											
PJ07 - Demais Subfunções											
Assistência Social	2.349.220,00	2.363.533,00	659.534,28	1.420.404,36	2,29	943.115,44	660.331,03	1.333.138,28	2,81	1.030.367,71	0,00
Assistência ao Idoso											
Assistência ao Portador de Deficiência											
Assistência à Criança e ao Adolescente	1.148.220,00	806.423,00	317.192,19	472.696,42	0,76	455.721,58	273.377,36	427.399,22	0,84	481.520,70	
Assistência Comunitária	126.000,00	212.429,00	23.366,00	23.366,00	0,04	189.014,00	23.366,00	23.366,00	0,05	189.014,00	

siconfi — Sistema de Informações Contábeis e Fiscais do Setor Público Brasileiro — Tesouro Nacional

Relatório Resumido de Execução Orçamentária
Prefeitura Municipal de Trindade - PE (Poder Executivo)
Orçamentos Fiscal e da Seguridade Social
CNPJ:
Exercício: 2022
Período de referência: 3º bimestre

Função/Subfunção	Execução da Despesa									
	DOTAÇÃO INICIAL	DOTAÇÃO ATUALIZADA (a)	DESPESAS EMPENHADAS NO BIMESTRE	DESPESAS EMPENHADAS ATÉ O BIMESTRE (b)	% (b/total b)	SALDO (c) = (a-b)	DESPESAS LIQUIDADAS NO BIMESTRE	DESPESAS LIQUIDADAS ATÉ O BIMESTRE (d)	% (d/total d)	SALDO (e) = (a-d)	INSCRITAS EM RESTOS A PAGAR NÃO PROCESSADOS (f)
PJ24 - Demais Subfunções											
Energia	0,00	0,00	0,00	0,00		0,00	0,00	0,00		0,00	0,00
Conservação de Energia											
Energia Elétrica											
Combustíveis Minerais											
Biocombustível											
PJ25 - Administração Geral											
PJ25 - Demais Subfunções											
Transporte	284.000,00	317.933,00	157.115,25	236.252,75	0,38	80.747,25	77.315,94	178.455,44	0,35	140.546,56	0,00
Transporte Aéreo											
Transporte Rodoviário	284.000,00	317.933,00	157.115,25	236.252,75	0,38	80.747,25	77.315,94	178.455,44	0,35	140.546,56	
Transporte Ferroviário											
Transporte Hidroviário											
Transportes Especiais											
PJ26 - Administração Geral											
PJ26 - Demais Subfunções											
Desporto e Lazer	370.000,00	307.933,00	55.263,12	168.941,94	0,27	250.058,06	53.663,12	168.941,94	0,32	231.859,06	0,00
Desporto de Rendimento											
Desporto Comunitário	370.000,00	307.933,00	55.263,12	168.941,94	0,27	250.058,06	53.663,12	168.941,94	0,32	231.859,06	
Lazer											
PJ27 - Administração Geral											
PJ27 - Demais Subfunções											
Encargos Especiais	0,00	0,00	0,00	0,00		0,00	0,00	0,00		0,00	0,00
Refinanciamento da Dívida Interna											
Refinanciamento da Dívida Externa											
Serviço da Dívida Interna											
Serviço da Dívida Externa											
Transferências											
Outros Encargos Especiais											
Transferências para a Educação Básica											
PJ28 - Demais Subfunções											
Reserva de Contingência	967.089,76	2.804,89		2.646,09						2.804,89	
DESPESAS (INTRA-ORÇAMENTÁRIAS) (II)	9.730.400,00	10.379.230,89	2.029.428,12	6.093.284,17	9,76	4.285.946,72	2.949.563,37	6.041.134,41	11,83	4.338.096,28	0,00
TOTAL (III) = (I + II)	86.095.225,93	95.102.182,60	12.838.357,42	62.423.501,10	100,00	42.678.321,50	22.390.258,64	51.584.068,37	100,00	44.017.793,43	0,00

RREO-Anexo 02 | Tabela 2.0 - Demonstrativo da Execução das Despesas por Função/Subfunção | Total de Despesas

Função/Subfunção - Intra	Execução da Despesa - Intra									
	DOTAÇÃO INICIAL	DOTAÇÃO ATUALIZADA (a)	DESPESAS EMPENHADAS NO BIMESTRE	DESPESAS EMPENHADAS ATÉ O BIMESTRE (b)	% (b/III b)	SALDO (c) = (a-b)	DESPESAS LIQUIDADAS NO BIMESTRE	DESPESAS LIQUIDADAS ATÉ O BIMESTRE (d)	% (d/III d)	SALDO (e) = (a-d)	INSCRITAS EM RESTOS A PAGAR NÃO PROCESSADOS (f)
DESPESAS (INTRA-ORÇAMENTÁRIAS) (I)	9.730.400,00	10.379.230,89	2.029.428,12	6.093.284,17	9,76	4.285.946,72	2.949.563,37	6.041.134,41	11,83	4.338.096,28	0,00
Legislativa	130.000,00	130.000,00	0,00	114.480,00	0,18	15.520,00	20.143,20	62.388,73	0,12	67.610,27	0,00
Ação Legislativa	130.000,00	130.000,00	0,00	114.480,00	0,18	15.520,00	20.143,20	62.388,73	0,12	67.610,27	
Controle Externo											
PL01 - Administração Geral											
PL01 - Demais Subfunções											
Judiciária	54.500,00	2.500,00	0,00	0,00	0,00	2.500,00	0,00	0,00	0,00	2.500,00	0,00
Ação Judiciária											
Defesa do Interesse Público ao Processo Judiciário	54.500,00	2.500,00	0,00	0,00	0,00	2.500,00	0,00	0,00	0,00	2.500,00	
PJ02 - Administração Geral											
PJ02 - Demais Subfunções											
Essencial à Justiça	0,00	0,00	0,00	0,00		0,00	0,00	0,00		0,00	0,00
Defesa da Ordem Jurídica											

siconfi — Sistema de Informações Contábeis e Fiscais do Setor Público Brasileiro — Tesouro Nacional

Relatório Resumido de Execução Orçamentária
Prefeitura Municipal de Trindade - PE (Poder Executivo)
Orçamentos Fiscal e da Seguridade Social
CNPJ:
Exercício: 2022
Período de referência: 3º bimestre

Função/Subfunção	Execução da Despesa									
	DOTAÇÃO INICIAL	DOTAÇÃO ATUALIZADA (a)	DESPESAS EMPENHADAS NO BIMESTRE	DESPESAS EMPENHADAS ATÉ O BIMESTRE (b)	% (b/total b)	SALDO (c) = (a-b)	DESPESAS LIQUIDADAS NO BIMESTRE	DESPESAS LIQUIDADAS ATÉ O BIMESTRE (d)	% (d/total d)	SALDO (e) = (a-d)	INSCRITAS EM RESTOS A PAGAR NÃO PROCESSADOS (f)
Habitação Urbana											
PJ16 - Administração Geral											
PJ16 - Demais Subfunções											
Saneamento	986.000,00	237.000,00	83.316,12	122.620,76	0,20	164.379,24	100.636,76	122.620,76	0,24	104.379,24	0,00
Saneamento Básico Rural	0.000,00	0,00	0,00	0,00	0,00	0,00	0,00	0,00	0,00	0,00	
Saneamento Básico Urbano	951.000,00	237.000,00	83.316,12	122.620,76	0,20	164.379,24	100.636,76	122.620,76	0,24	104.379,24	
PJ17 - Administração Geral											
PJ17 - Demais Subfunções											
Gestão Ambiental	827.000,00	512.250,00	72.014,30	157.741,80	0,25	354.508,14	65.650,62	152.514,40	0,30	359.935,60	0,00
Preservação e Conservação Ambiental	827.000,00	512.250,00	72.014,30	157.741,80	0,25	354.508,14	65.650,62	152.514,40	0,30	359.935,60	
Controle Ambiental											
Recuperação de Áreas Degradadas											
Recursos Hídricos											
Meteorologia											
PJ18 - Administração Geral											
PJ18 - Demais Subfunções											
Ciência e Tecnologia	0,00	0,00	0,00	0,00		0,00	0,00	0,00		0,00	0,00
Desenvolvimento Científico											
Desenvolvimento Tecnológico e Engenharia											
Difusão do Conhecimento Científico e Tecnológico											
PJ19 - Administração Geral											
PJ19 - Demais Subfunções											
Agricultura	986.500,00	632.000,00	200.979,26	397.415,34	0,62	240.184,66	189.030,17	323.180,34	0,63	308.819,66	0,00
Abastecimento	413.500,00	512.000,00	141.909,36	319.662,46	0,50	184.137,54	161.797,20	284.427,80	0,55	236.372,54	
Extensão Rural	30.000,00	70.000,00	59.069,90	69.752,88	0,11	10.247,12	27.232,97	38.752,54	0,10	31.247,12	
Irrigação											
Promoção da Produção Agropecuária											
Defesa Agropecuária											
PJ20 - Administração Geral											
PJ20 - Demais Subfunções	150.000,00	40.000,00	0,00	0,00	0,00	40.000,00	0,00	0,00	0,00	40.000,00	
Organização Agrária	0,00	0,00	0,00	0,00	0,00	0,00	0,00	0,00	0,00	0,00	0,00
Reforma Agrária											
Colonização											
PJ21 - Administração Geral											
PJ21 - Demais Subfunções											
Indústria	946.000,00	308.000,00	49.792,41	131.626,32	0,21	176.373,68	49.265,12	125.103,53	0,24	182.896,47	0,00
Promoção Industrial	451.000,00	215.000,00	47.559,41	125.195,64	0,20	89.804,36	49.265,12	118.674,29	0,23	96.325,71	
Produção Industrial											
Mineração											
Propriedade Industrial											
Normalização e Qualidade	95.000,00	39.000,00	1.212,00	6.431,28	0,01	88.568,72	1.212,00	6.431,24	0,01	88.568,72	
PJ22 - Administração Geral											
PJ22 - Demais Subfunções											
Comércio e Serviços	470.000,00	674.238,00	282.853,86	620.084,70	0,96	54.153,22	304.213,86	618.605,70	1,21	54.291,22	0,00
Comércio Interior	39.000,00	94.000,00	70.492,12	70.492,12	0,11	24.007,88	70.492,12	70.492,12	0,14	24.007,88	
Comercialização											
Comércio Exterior											
Serviços Financeiros											
Turismo											
PJ23 - Administração Geral											
PJ23 - Demais Subfunções	441.000,00	579.738,00	212.161,74	549.592,60	0,86	30.137,34	233.721,74	548.113,60	1,08	30.283,34	
Comunicações	0,00	0,00	0,00	0,00		0,00	0,00	0,00		0,00	0,00
Comunicações Postais											
Telecomunicações											
PJ24 - Administração Geral											

Este documento foi assinado digitalmente por Lindinaldo Fernandes De Lima, Advogado, OAB-PE 33.102. Portaria 188/2021-GP.
Para verificar as assinaturas vá ao site https://www.portaldeassinaturas.com.br:443 e utilize o código 47FE-CD91-A163-AFA3.

siconfi – Sistema de Informações Contábeis e Fiscais do Setor Público Brasileiro – TesouroNacional

Relatório Resumido de Execução Orçamentária
Prefeitura Municipal de Trindade - PE (Poder Executivo)
Orçamentos Fiscal e da Seguridade Social
CNPJ:
Exercício: 2022
Período de referência: 3º bimestre

Função/Subfunção - Intra	DOTAÇÃO INICIAL	DOTAÇÃO ATUALIZADA (a)	Execução da Despesa - Intra: DESPESAS EMPENHADAS NO BIMESTRE	DESPESAS EMPENHADAS ATÉ O BIMESTRE (b)	% (b/III b)	SALDO (c) = (a-b)	DESPESAS LIQUIDADAS NO BIMESTRE	DESPESAS LIQUIDADAS ATÉ O BIMESTRE (d)	% (d/III d)	SALDO (e) = (a-d)	INSCRITAS EM RESTOS A PAGAR NÃO PROCESSADOS (f)
Representação Judicial e Extrajudicial											
FU03 - Administração Geral											
FU03 - Demais Subfunções											
Administração	1.443.500,00	1.804.500,00	284.499,82	822.713,37	1,32	981.786,63	284.499,82	822.713,37	1,61	981.786,63	0,00
Planejamento e Orçamento											
FU04 - Administração Geral	879.500,00	1.296.500,00	248.546,94	786.760,49	1,26	509.739,51	248.546,94	786.760,49	1,54	509.739,51	
Administração Financeira	558.000,00	507.000,00	35.952,88	35.952,88	0,06	471.047,12	35.952,88	35.952,88	0,07	471.047,12	
Controle Interno	6.000,00	1.000,00	0,00	0,00	0,00	1.000,00	0,00	0,00	0,00	1.000,00	
Normatização e Fiscalização											
Tecnologia da Informação											
Ordenamento Territorial											
Formação de Recursos Humanos											
Administração de Receitas											
Administração de Concessões											
Comunicação Social											
FU04 - Demais Subfunções											
Defesa Nacional	0,00	0,00	0,00	0,00		0,00	0,00	0,00		0,00	0,00
Defesa Aérea											
Defesa Naval											
Defesa Terrestre											
FU05 - Administração Geral											
FU05 - Demais Subfunções											
Segurança Pública	2.000,00	2.000,00	0,00	0,00	0,00	2.000,00	0,00	0,00	0,00	2.000,00	0,00
Policiamento											
Defesa Civil	2.000,00	2.000,00	0,00	0,00	0,00	2.000,00	0,00	0,00	0,00	2.000,00	
Informação e Inteligência											
FU06 - Administração Geral											
FU06 - Demais Subfunções											
Relações Exteriores	0,00	0,00	0,00	0,00		0,00	0,00	0,00		0,00	0,00
Relações Diplomáticas											
Cooperação Internacional											
FU07 - Administração Geral											
FU07 - Demais Subfunções											
Assistência Social	88.000,00	96.500,00	15.746,64	47.507,59	0,08	48.992,41	15.746,64	47.507,59	0,09	48.992,41	0,00
Assistência ao Idoso											
Assistência ao Portador de Deficiência											
Assistência à Criança e ao Adolescente	18.000,00	9.000,00	0,00	0,00	0,00	9.000,00	0,00	0,00	0,00	9.000,00	
Assistência Comunitária											
FU08 - Administração Geral	70.000,00	87.500,00	15.746,64	47.507,59	0,08	39.992,41	15.746,64	47.507,59	0,09	39.992,41	
FU08 - Demais Subfunções											
Previdência Social	0,00	0,00	0,00	0,00		0,00	0,00	0,00		0,00	0,00
Previdência Básica											
Previdência do Regime Estatutário											
Previdência Complementar											
Previdência Especial											
FU09 - Administração Geral											
FU09 - Demais Subfunções											
Saúde	1.820.900,00	1.395.500,00	271.312,19	827.727,34	1,33	567.772,66	271.312,19	827.727,34	1,62	567.772,66	0,00
Atenção Básica	1.065.900,00	979.500,00	271.312,19	647.930,88	1,04	331.569,12	271.312,19	647.930,88	1,27	331.569,12	
Assistência Hospitalar e Ambulatorial	716.000,00	414.000,00	0,00	179.796,46	0,29	234.203,54	0,00	179.796,46	0,35	234.203,54	
Suporte Profilático e Terapêutico											
Vigilância Sanitária	6.000,00	2.000,00	0,00	0,00	0,00	2.000,00	0,00	0,00	0,00	2.000,00	
Vigilância Epidemiológica	33.000,00	0,00	0,00	0,00	0,00	0,00	0,00	0,00	0,00	0,00	
Alimentação e Nutrição											
FU10 - Administração Geral											

Documento gerado em 22/07/2022 11:30:08 — Página 11 de 34

siconfi – Sistema de Informações Contábeis e Fiscais do Setor Público Brasileiro – TesouroNacional

Relatório Resumido de Execução Orçamentária
Prefeitura Municipal de Trindade - PE (Poder Executivo)
Orçamentos Fiscal e da Seguridade Social
CNPJ:
Exercício: 2022
Período de referência: 3º bimestre

Função/Subfunção - Intra	DOTAÇÃO INICIAL	DOTAÇÃO ATUALIZADA (a)	Execução da Despesa - Intra: DESPESAS EMPENHADAS NO BIMESTRE	DESPESAS EMPENHADAS ATÉ O BIMESTRE (b)	% (b/III b)	SALDO (c) = (a-b)	DESPESAS LIQUIDADAS NO BIMESTRE	DESPESAS LIQUIDADAS ATÉ O BIMESTRE (d)	% (d/III d)	SALDO (e) = (a-d)	INSCRITAS EM RESTOS A PAGAR NÃO PROCESSADOS (f)
FU10 - Demais Subfunções											
Trabalho	31.000,00	31.000,00	0,00	0,00	0,00	31.000,00	0,00	0,00	0,00	31.000,00	0,00
Proteção e Benefícios ao Trabalhador											
Relações de Trabalho											
Empregabilidade	31.000,00	31.000,00	0,00	0,00	0,00	31.000,00	0,00	0,00	0,00	31.000,00	
Fomento ao Trabalho											
FU11 - Administração Geral											
FU11 - Demais Subfunções											
Educação	5.956.000,00	6.665.830,69	1.446.447,12	4.258.581,70	6,82	2.607.248,99	1.446.447,12	4.258.525,21	8,34	2.607.305,48	0,00
Ensino Fundamental	4.345.000,00	4.931.300,00	1.245.283,11	3.735.550,57	5,98	1.195.749,43	1.245.283,11	3.735.494,10	7,31	1.195.805,90	
Ensino Médio											
Ensino Profissional											
Ensino Superior											
Educação Infantil	1.303.000,00	1.626.530,69	137.041,65	319.308,27	0,51	1.307.222,42	137.041,65	319.308,25	0,63	1.307.222,44	
Educação de Jovens e Adultos	35.000,00	35.000,00	2.783,92	11.072,50	0,02	23.927,50	2.783,92	11.072,50	0,02	23.927,50	
Educação Especial	2.000,00	2.000,00	0,00	0,00	0,00	2.000,00	0,00	0,00	0,00	2.000,00	
Educação Básica											
FU12 - Administração Geral	271.000,00	271.000,00	61.338,44	192.650,36	0,31	78.349,64	61.338,44	192.650,36	0,38	78.349,64	
FU12 - Demais Subfunções											
Cultura	2.000,00	6.000,00	2.623,27	5.771,66	0,01	228,34	2.623,27	5.771,66	0,01	228,34	0,00
Patrimônio Histórico, Artístico e Arqueológico											
Difusão Cultural	2.000,00	6.000,00	2.623,27	5.771,66	0,01	228,34	2.623,27	5.771,66	0,01	228,34	
FU13 - Administração Geral											
FU13 - Demais Subfunções											
Direitos da Cidadania	0,00	0,00	0,00	0,00		0,00	0,00	0,00		0,00	0,00
Custódia e Reintegração Social											
Direitos Individuais, Coletivos e Difusos											
Assistência aos Povos Indígenas											
FU14 - Administração Geral											
FU14 - Demais Subfunções											
Urbanismo	24.000,00	3.000,00	0,00	0,00	0,00	3.000,00	0,00	0,00	0,00	3.000,00	0,00
Infra-Estrutura Urbana	2.000,00	2.000,00	0,00	0,00	0,00	2.000,00	0,00	0,00	0,00	2.000,00	
Serviços Urbanos											
Transportes Coletivos Urbanos											
FU15 - Administração Geral	22.000,00	1.000,00	0,00	0,00	0,00	1.000,00	0,00	0,00	0,00	1.000,00	
FU15 - Demais Subfunções											
Habitação	0,00	0,00	0,00	0,00		0,00	0,00	0,00		0,00	0,00
Habitação Rural											
Habitação Urbana											
FU16 - Administração Geral											
FU16 - Demais Subfunções											
Saneamento	0,00	0,00	0,00	0,00		0,00	0,00	0,00		0,00	0,00
Saneamento Básico Rural											
Saneamento Básico Urbano											
FU17 - Administração Geral											
FU17 - Demais Subfunções											
Gestão Ambiental	82.000,00	7.000,00	0,00	0,00	0,00	7.000,00	0,00	0,00	0,00	7.000,00	0,00
Preservação e Conservação Ambiental	82.000,00	7.000,00	0,00	0,00	0,00	7.000,00	0,00	0,00	0,00	7.000,00	
Controle Ambiental											
Recuperação de Áreas Degradadas											
Recursos Hídricos											
Meteorologia											
FU18 - Administração Geral											
FU18 - Demais Subfunções											
Ciência e Tecnologia	0,00	0,00	0,00	0,00		0,00	0,00	0,00		0,00	0,00

Documento gerado em 22/07/2022 11:30:08 — Página 12 de 34

siconfi – Sistema de Informações Contábeis e Fiscais do Setor Público Brasileiro – TesouroNacional

Relatório Resumido de Execução Orçamentária
Prefeitura Municipal de Trindade - PE (Poder Executivo)
Orçamentos Fiscal e da Seguridade Social
CNPJ:
Exercício: 2022
Período de referência: 3º bimestre

Função/Subfunção - Intra	DOTAÇÃO INICIAL	DOTAÇÃO ATUALIZADA (a)	Execução da Despesa - Intra: DESPESAS EMPENHADAS NO BIMESTRE	DESPESAS EMPENHADAS ATÉ O BIMESTRE (b)	% (b/III b)	SALDO (c) = (a-b)	DESPESAS LIQUIDADAS NO BIMESTRE	DESPESAS LIQUIDADAS ATÉ O BIMESTRE (d)	% (d/III d)	SALDO (e) = (a-d)	INSCRITAS EM RESTOS A PAGAR NÃO PROCESSADOS (f)
Desenvolvimento Científico											
Desenvolvimento Tecnológico e Engenharia											
Difusão do Conhecimento Científico e Tecnológico											
FU19 - Administração Geral											
FU19 - Demais Subfunções											
Agricultura	54.000,00	12.200,00	0,00	0,00	0,00	12.200,00	0,00	0,00	0,00	12.200,00	0,00
Abastecimento	54.000,00	12.200,00	0,00	0,00	0,00	12.200,00	0,00	0,00	0,00	12.200,00	
Extensão Rural											
Irrigação											
Promoção da Produção Agropecuária											
Defesa Agropecuária											
FU20 - Administração Geral											
FU20 - Demais Subfunções											
Organização Agrária	0,00	0,00	0,00	0,00		0,00	0,00	0,00		0,00	0,00
Reforma Agrária											
Colonização											
FU21 - Administração Geral											
FU21 - Demais Subfunções											
Indústria	24.000,00	2.000,00	0,00	0,00	0,00	2.000,00	0,00	0,00	0,00	2.000,00	0,00
Promoção Industrial	22.000,00	1.000,00	0,00	0,00	0,00	1.000,00	0,00	0,00	0,00	1.000,00	
Produção Industrial											
Mineração											
Propriedade Industrial											
Normalização e Qualidade	2.000,00	1.000,00	0,00	0,00	0,00	1.000,00	0,00	0,00	0,00	1.000,00	
FU22 - Administração Geral											
FU22 - Demais Subfunções											
Comércio e Serviços	14.500,00	2.500,00	0,00	0,00	0,00	2.500,00	0,00	0,00	0,00	2.500,00	0,00
Promoção Comercial	2.000,00	1.000,00	0,00	0,00	0,00	1.000,00	0,00	0,00	0,00	1.000,00	
Comercialização											
Comércio Exterior											
Serviços Financeiros											
Turismo											
FU23 - Administração Geral											
FU23 - Demais Subfunções	12.500,00	1.500,00	0,00	0,00	0,00	1.500,00	0,00	0,00	0,00	1.500,00	
Comunicações	0,00	0,00	0,00	0,00		0,00	0,00	0,00		0,00	0,00
Comunicações Postais											
Telecomunicações											
FU24 - Administração Geral											
FU24 - Demais Subfunções											
Energia	0,00	0,00	0,00	0,00		0,00	0,00	0,00		0,00	0,00
Conservação de Energia											
Energia Elétrica											
Combustíveis Minerais											
Biocombustíveis											
FU25 - Administração Geral											
FU25 - Demais Subfunções											
Transporte	2.000,00	2.000,00	0,00	0,00	0,00	2.000,00	0,00	0,00	0,00	2.000,00	0,00
Transporte Aéreo											
Transporte Rodoviário	2.000,00	2.000,00	0,00	0,00	0,00	2.000,00	0,00	0,00	0,00	2.000,00	
Transporte Ferroviário											
Transporte Hidroviário											
Transportes Especiais											
FU26 - Administração Geral											
FU26 - Demais Subfunções											
Desporto e Lazer	2.000,00	16.700,00	8.791,08	16.502,51	0,03	197,49	8.791,08	16.502,51	0,03	197,49	0,00

Documento gerado em 22/07/2022 11:30:08 — Página 13 de 34

siconfi – Sistema de Informações Contábeis e Fiscais do Setor Público Brasileiro – TesouroNacional

Relatório Resumido de Execução Orçamentária
Prefeitura Municipal de Trindade - PE (Poder Executivo)
Orçamentos Fiscal e da Seguridade Social
CNPJ:
Exercício: 2022
Período de referência: 3º bimestre

Função/Subfunção - Intra	DOTAÇÃO INICIAL	DOTAÇÃO ATUALIZADA (a)	Execução da Despesa - Intra: DESPESAS EMPENHADAS NO BIMESTRE	DESPESAS EMPENHADAS ATÉ O BIMESTRE (b)	% (b/III b)	SALDO (c) = (a-b)	DESPESAS LIQUIDADAS NO BIMESTRE	DESPESAS LIQUIDADAS ATÉ O BIMESTRE (d)	% (d/III d)	SALDO (e) = (a-d)	INSCRITAS EM RESTOS A PAGAR NÃO PROCESSADOS (f)
Desporto de Rendimento											
Desporto Comunitário	2.000,00	16.700,00	8.791,08	16.502,51	0,03	197,49	8.791,08	16.502,51	0,03	197,49	
Lazer											
FU27 - Administração Geral											
FU27 - Demais Subfunções											
Encargos Especiais	0,00	0,00	0,00	0,00		0,00	0,00	0,00		0,00	0,00
Refinanciamento da Dívida Interna											
Refinanciamento da Dívida Externa											
Serviço da Dívida Interna											
Serviço da Dívida Externa											
Transferências											
Outros Encargos Especiais											
Transferências para a Educação Básica											
FU28 - Demais Subfunções											
Reserva de Contingência											

Documento gerado em 22/07/2022 11:30:08 — Página 14 de 34

DIÁRIO OFICIAL DO MUNICÍPIO
Prefeitura Municipal de Trindade-PE
Medida Provisória nº 200-2/2001 e Lei Federal nº 14.063/2020
Lei Municipal nº 1.026/2021 | www.trindade.pe.gov.br
Ano II, Edição 067, segunda-feira, 25 de julho de 2022.

Este documento foi assinado digitalmente por Lindinaldo Fernandes De Lima, Advogado, OAB-PE 33.102. Portaria 188/2021-GP.
Para verificar as assinaturas vá ao site https://www.portaldeassinaturas.com.br:443 e utilize o código 47FE-CD91-A163-AFA3.

siconfi — Sistema de Informações Contábeis e Fiscais do Setor Público Brasileiro — Tesouro Nacional

Relatório Resumido de Execução Orçamentária
Prefeitura Municipal de Trindade - PE (Poder Executivo)
Orçamentos Fiscal e da Seguridade Social
CNPJ:
Exercício: 2022
Período de referência: 3º bimestre

RREO-Anexo 02 | Tabela 2.0 - Demonstrativo da Execução das Despesas por Função/Subfunção

Notas Explicativas	Valores 30/06/2022
Notas Explicativas	-
Notas Explicativas	

siconfi — Sistema de Informações Contábeis e Fiscais do Setor Público Brasileiro — Tesouro Nacional

Relatório Resumido de Execução Orçamentária
Prefeitura Municipal de Trindade - PE (Poder Executivo)
Orçamentos Fiscal e da Seguridade Social
CNPJ:
Exercício: 2022
Período de referência: 3º bimestre

RREO-Anexo 03 | Tabela 3.2 - Demonstrativo da Receita Corrente Líquida - Municípios

Notas Explicativas	Valores 30/06/2022
Notas Explicativas	-
Notas Explicativas	

siconfi — Sistema de Informações Contábeis e Fiscais do Setor Público Brasileiro — Tesouro Nacional

Relatório Resumido de Execução Orçamentária
Prefeitura Municipal de Trindade - PE (Poder Executivo)
Orçamentos Fiscal e da Seguridade Social
CNPJ:
Exercício: 2022
Período de referência: 3º bimestre

RREO-Anexo 04 | Tabela 4 - Demonstrativo das Receitas e Despesas Previdenciárias do RPPS

Receitas Previdenciárias - RPPS - Fundo em Capitalização (Plano Previdenciário)	Execução da Receita: PREVISÃO ATUALIZADA (a)	Execução da Receita: RECEITAS REALIZADAS ATÉ O BIMESTRE (b)
Receitas		-
RECEITAS CORRENTES (I)	14.348.011,86	8.360.383,32
Receita de Contribuições dos Segurados	4.368.382,32	2.126.330,91
Ativos	4.368.382,32	2.126.330,91
Inativos	0,00	0,00
Pensionistas	0,00	0,00
Receita de Contribuições Patronais	9.037.699,86	1.911.631,89
Ativos	9.027.699,86	1.911.631,89
Inativos	10.000,00	0,00
Pensionistas	0,00	0,00
Receita Patrimonial	5.000,00	241.697,74
Receitas Imobiliárias	0,00	0,00
Receitas de Valores Mobiliários	5.000,00	241.697,74
Outras Receitas Patrimoniais	0,00	0,00
Receita de Serviços	0,00	0,00
Outras Receitas Correntes	950.000,00	4.119.682,78
Compensação Financeira entre os Regimes	0,00	0,00
Receita de Ajustes Periódicos para Amortização de Deficit Atuarial do RPPS (II)	950.000,00	4.119.682,78
Demais Receitas Correntes	0,00	0,00
RECEITAS DE CAPITAL (III)	0,00	0,00
Alienação de Bens, Direitos e Ativos	0,00	0,00
Amortização de Empréstimos	0,00	0,00
Outras Receitas de Capital	0,00	0,00
TOTAL DAS RECEITAS DO FUNDO EM CAPITALIZAÇÃO (IV) = (I + II + III)	13.398.011,86	4.279.730,54

siconfi — Sistema de Informações Contábeis e Fiscais do Setor Público Brasileiro — Tesouro Nacional

Relatório Resumido de Execução Orçamentária
Prefeitura Municipal de Trindade - PE (Poder Executivo)
Orçamentos Fiscal e da Seguridade Social
CNPJ:
Exercício: 2022
Período de referência: 3º bimestre

RREO-Anexo 04 | Tabela 4 - Demonstrativo das Receitas e Despesas Previdenciárias do RPPS

Despesas Previdenciárias - RPPS - Fundo em Capitalização (Plano Previdenciário)	Execução do Balanço: DOTAÇÃO ATUALIZADA (c)	DESPESAS EMPENHADAS ATÉ O BIMESTRE (d)	DESPESAS LIQUIDADAS ATÉ O BIMESTRE (e)	DESPESAS PAGAS ATÉ O BIMESTRE (f)	INSCRITAS EM RESTOS A PAGAR NÃO PROCESSADOS NO EXERCÍCIO (g)
Despesas	-	-	-	-	0,00
Benefícios	14.750.511,86	13.282.511,86	6.985.375,82	6.985.375,82	
Aposentadorias	12.977.511,86	12.127.511,86	6.985.375,82	6.985.375,82	
Pensões por Morte	1.773.000,00	825.000,00	598.315,53	598.315,53	0,00
Outras Despesas Previdenciárias	141.400,00	69.700,00	65.991,19	65.991,19	0,00
Compensação Financeira entre os Regimes	141.400,00	69.700,00	65.991,19	65.991,19	
Demais Despesas Previdenciárias	141.400,00	69.700,00	65.991,19	65.991,19	
TOTAL DAS DESPESAS DO FUNDO EM CAPITALIZAÇÃO (V)	14.891.911,86	13.352.211,86	7.051.367,01	7.051.367,01	0,00
RESULTADO PREVIDENCIÁRIO - FUNDO EM CAPITALIZAÇÃO (VI) = (IV - V)	-1.493.900,00	-9.072.481,34	-2.751.636,17	-2.751.636,17	

DIÁRIO OFICIAL DO MUNICÍPIO
Prefeitura Municipal de Trindade-PE
Medida Provisória nº 200-2/2001 e Lei Federal nº 14.063/2020
Lei Municipal nº 1.026/2021 | www.trindade.pe.gov.br
Ano II, Edição 067, segunda-feira, 25 de julho de 2022.

Este documento foi assinado digitalmente por Lindinaldo Fernandes De Lima, Advogado, OAB-PE 33.102, Portaria 188/2021-GP.
Para verificar as assinaturas vá ao site https://www.portaldeassinaturas.com.br:443 e utilize o código 47FE-CD91-A163-AFA3.

siconfi — Sistema de Informações Contábeis e Fiscais do Setor Público Brasileiro — TesouroNacional

Relatório Resumido de Execução Orçamentária
Prefeitura Municipal de Trindade - PE (Poder Executivo)
Orçamentos Fiscal e da Seguridade Social
CNPJ:
Exercício: 2022
Período de referência: 3º bimestre

RREO-Anexo 04 | Tabela 4 - Demonstrativo das Receitas e Despesas Previdenciárias do RPPS

Recursos RPPS Arrecadados em Exercícios Anteriores	Previsão Orçamentária PREVISÃO ORÇAMENTÁRIA
Recursos RPPS Arrecadados em Exercícios Anteriores	-
VALOR	0,00

RREO-Anexo 04 | Tabela 4 - Demonstrativo das Receitas e Despesas Previdenciárias do RPPS

Reserva Orçamentária do RPPS	Previsão Orçamentária PREVISÃO ORÇAMENTÁRIA
Reserva Orçamentária do RPPS	-
VALOR	0,00

RREO-Anexo 04 | Tabela 4 - Demonstrativo das Receitas e Despesas Previdenciárias do RPPS

Aportes de Recursos para o Fundo em Capitalização do RPPS	Aportes de Recursos APORTES REALIZADOS
Aportes de Recursos para o Fundo em Capitalização do RPPS	-
Plano de Amortização - Contribuição Patronal Suplementar	0,00
Plano de Amortização - Aporte Período de Valores Predefinidos	4.110.662,78
Outros Aportes para o RPPS	0,00
Recursos para Cobertura de Deficit Financeiro	0,00

RREO-Anexo 04 | Tabela 4 - Demonstrativo das Receitas e Despesas Previdenciárias do RPPS

Bens e Direitos do RPPS (Fundo em Capitalização)	Período de Referência SALDO ATUAL
Bens e Direitos do RPPS (Fundo em Capitalização)	-
Caixa e Equivalentes de Caixa	3.113.832,60
Investimentos e Aplicações	0,00
Outros Bens e Direitos	0,00

RREO-Anexo 04 | Tabela 4 - Demonstrativo das Receitas e Despesas Previdenciárias do RPPS

Receitas Previdenciárias - RPPS - Fundo em Repartição (Plano Financeiro)	Execução da Receita PREVISÃO ATUALIZADA (a)	Execução da Receita RECEITAS REALIZADAS ATÉ O BIMESTRE (b)
Receitas	-	-
RECEITAS CORRENTES (VI)	0,00	0,00
Receita de Contribuições dos Segurados	0,00	0,00
Ativo	0,00	0,00
Inativo	0,00	0,00
Pensionista	0,00	0,00
Receita de Contribuições Patronais	0,00	0,00
Ativo	0,00	0,00
Inativo	0,00	0,00
Pensionista	0,00	0,00
Receita Patrimonial	0,00	0,00
Receitas Imobiliárias	0,00	0,00
Receitas de Valores Mobiliários	0,00	0,00
Outras Receitas Patrimoniais	0,00	0,00
Receita de Serviços	0,00	0,00
Outras Receitas Correntes	0,00	0,00
Compensação Financeira entre os Regimes	0,00	0,00
Demais Receitas Correntes	0,00	0,00
RECEITAS DE CAPITAL (VII)	0,00	0,00
Alienação de Bens, Direitos e Ativos	0,00	0,00
Amortização de Empréstimos	0,00	0,00
Outras Receitas de Capital	0,00	0,00
TOTAL DAS RECEITAS DO FUNDO EM REPARTIÇÃO (VI) + (VII + VIII)	0,00	0,00

siconfi — Sistema de Informações Contábeis e Fiscais do Setor Público Brasileiro — TesouroNacional

Relatório Resumido de Execução Orçamentária
Prefeitura Municipal de Trindade - PE (Poder Executivo)
Orçamentos Fiscal e da Seguridade Social
CNPJ:
Exercício: 2022
Período de referência: 3º bimestre

RREO-Anexo 04 | Tabela 4 - Demonstrativo das Receitas e Despesas Previdenciárias do RPPS

Despesas Previdenciárias - RPPS - Fundo em Repartição (Plano Financeiro)	Execução da Despesa DOTAÇÃO ATUALIZADA (e)	Execução da Despesa DESPESAS EMPENHADAS ATÉ O BIMESTRE (f)	Execução da Despesa DESPESAS LIQUIDADAS ATÉ O BIMESTRE (g)	Execução da Despesa DESPESAS PAGAS ATÉ O BIMESTRE (h)	Execução da Despesa INSCRITAS EM RESTOS A PAGAR NÃO PROCESSADOS NO EXERCÍCIO (i)
Despesas	-	-	-	-	-
Benefícios	0,00	0,00	0,00	0,00	0,00
Despesas Administrativas	0,00	0,00	0,00	0,00	
Previdência Ativo	0,00	0,00	0,00	0,00	
Compensação Previdenciária	0,00	0,00	0,00	0,00	
Compensação Financeira entre os Regimes	0,00	0,00	0,00	0,00	0,00
Demais Despesas Correntes	0,00	0,00	0,00	0,00	
TOTAL DAS DESPESAS DO FUNDO EM REPARTIÇÃO (V)	0,00	0,00	0,00	0,00	0,00
RESULTADO PREVIDENCIÁRIO - FUNDO EM REPARTIÇÃO (IV) + (V)					

siconfi — Sistema de Informações Contábeis e Fiscais do Setor Público Brasileiro — TesouroNacional

Relatório Resumido de Execução Orçamentária
Prefeitura Municipal de Trindade - PE (Poder Executivo)
Orçamentos Fiscal e da Seguridade Social
CNPJ:
Exercício: 2022
Período de referência: 3º bimestre

RREO-Anexo 04 | Tabela 4 - Demonstrativo das Receitas e Despesas Previdenciárias do RPPS

Aportes de Recursos para o Fundo em Repartição do RPPS	Aportes de Recursos APORTES REALIZADOS
Aportes de Recursos para o Fundo em Repartição do RPPS	-
Recursos para Cobertura de Insuficiências Financeiras	0,00
Recursos para Formação de Reserva	0,00

RREO-Anexo 04 | Tabela 4 - Demonstrativo das Receitas e Despesas Previdenciárias do RPPS

Bens e Direitos do RPPS (Fundo em Repartição)	Período de Referência SALDO ATUAL
Bens e Direitos do RPPS (Fundo em Repartição)	-
Caixa e Equivalentes de Caixa	
Investimentos e Aplicações	
Outros Bens e Direitos	

RREO-Anexo 04 | Tabela 4 - Demonstrativo das Receitas e Despesas Previdenciárias do RPPS

Receitas da Administração - RPPS	Execução da Receita PREVISÃO ATUALIZADA (a)	Execução da Receita RECEITAS REALIZADAS ATÉ O BIMESTRE (b)
Receitas da Administração - RPPS	-	-
RECEITAS CORRENTES	0,00	0,00
TOTAL DAS RECEITAS DA ADMINISTRAÇÃO RPPS - (XI)	0,00	0,00

siconfi — Sistema de Informações Contábeis e Fiscais do Setor Público Brasileiro — TesouroNacional

Relatório Resumido de Execução Orçamentária
Prefeitura Municipal de Trindade - PE (Poder Executivo)
Orçamentos Fiscal e da Seguridade Social
CNPJ:
Exercício: 2022
Período de referência: 3º bimestre

RREO-Anexo 04 | Tabela 4 - Demonstrativo das Receitas e Despesas Previdenciárias do RPPS

Despesas da Administração - RPPS	Execução da Despesa DOTAÇÃO ATUALIZADA (e)	Execução da Despesa DESPESAS EMPENHADAS ATÉ O BIMESTRE (f)	Execução da Despesa DESPESAS LIQUIDADAS ATÉ O BIMESTRE (g)	Execução da Despesa DESPESAS PAGAS ATÉ O BIMESTRE (h)	Execução da Despesa INSCRITAS EM RESTOS A PAGAR NÃO PROCESSADOS NO EXERCÍCIO (i)
Despesas da Administração - RPPS	-	-	-	-	-
DESPESAS CORRENTES (XIII)	0,00	0,00	0,00	0,00	0,00
Pessoal e Encargos Sociais	0,00	0,00	0,00	0,00	
Demais Despesas Correntes	0,00	0,00	0,00	0,00	
DESPESAS DE CAPITAL (XIV)	0,00	0,00	0,00	0,00	0,00
TOTAL DAS DESPESAS DA ADMINISTRAÇÃO RPPS (XIII + XIV)	0,00	0,00	0,00	0,00	
RESULTADO DA ADMINISTRAÇÃO RPPS (XI) + (XII - XV)	0,00	0,00	0,00	0,00	0,00

DIÁRIO OFICIAL DO MUNICÍPIO
Prefeitura Municipal de Trindade-PE
Medida Provisória nº 200-2/2001 e Lei Federal nº 14.063/2020
Lei Municipal nº 1.026/2021 | www.trindade.pe.gov.br
Ano II, Edição 067, segunda-feira, 25 de julho de 2022.

siconfi — Sistema de Informações Contábeis e Fiscais do Setor Público Brasileiro — TesouroNacional

Relatório Resumido de Execução Orçamentária
Prefeitura Municipal de Trindade - PE (Poder Executivo)
Orçamentos Fiscal e da Seguridade Social
CNPJ:
Exercício: 2022
Período de referência: 3º bimestre

RREO-Anexo 04 | Tabela 4 - Demonstrativo das Receitas e Despesas Previdenciárias do RPPS

Bens e Direitos - Administração do RPPS	Período de Referência
	SALDO ATUAL
Bens e Direitos - Administração do RPPS	-
Caixa e Equivalentes de Caixa	
Investimentos e Aplicações	
Outros Bens e Direitos	

RREO-Anexo 04 | Tabela 4 - Demonstrativo das Receitas e Despesas Previdenciárias do RPPS

Receitas Previdenciárias (Benefícios Mantidos Pelo Tesouro)	Execução da Receita	
	PREVISÃO ATUALIZADA (a)	RECEITAS REALIZADAS ATÉ O BIMESTRE (b)
Receitas Previdenciárias (Benefícios Mantidos Pelo Tesouro)	-	-
Contribuições dos Servidores	0,00	0,00
Demais Receitas Previdenciárias	0,00	0,00
TOTAL DAS RECEITAS (BENEFÍCIOS MANTIDOS PELO TESOURO) (XVII)	0,00	0,00

siconfi — Sistema de Informações Contábeis e Fiscais do Setor Público Brasileiro — TesouroNacional

Relatório Resumido de Execução Orçamentária
Prefeitura Municipal de Trindade - PE (Poder Executivo)
Orçamentos Fiscal e da Seguridade Social
CNPJ:
Exercício: 2022
Período de referência: 3º bimestre

RREO-Anexo 04 | Tabela 4 - Demonstrativo das Receitas e Despesas Previdenciárias do RPPS

Despesas Previdenciárias (Benefícios Mantidos Pelo Tesouro)	Execução da Despesa				
	DOTAÇÃO ATUALIZADA (c)	DESPESAS EMPENHADAS ATÉ O BIMESTRE (d)	DESPESAS LIQUIDADAS ATÉ O BIMESTRE (e)	DESPESAS PAGAS ATÉ O BIMESTRE (f)	INSCRITAS EM RESTOS A PAGAR NÃO PROCESSADOS NO EXERCÍCIO (g)
Despesas Previdenciárias (Benefícios Mantidos Pelo Tesouro)	-	-	-	-	-
Aposentadorias	0,00	0,00	0,00	0,00	
Pensões	0,00	0,00	0,00	0,00	
Outras Despesas Previdenciárias	0,00	0,00	0,00	0,00	
TOTAL DAS DESPESAS (BENEFÍCIOS MANTIDOS PELO TESOURO) (XVIII)	0,00	0,00	0,00	0,00	0,00
RESULTADO DOS BENEFÍCIOS MANTIDOS PELO TESOURO (XIX) = (XVII - XVIII)	0,00	0,00	0,00	0,00	

siconfi — Sistema de Informações Contábeis e Fiscais do Setor Público Brasileiro — TesouroNacional

Relatório Resumido de Execução Orçamentária
Prefeitura Municipal de Trindade - PE (Poder Executivo)
Orçamentos Fiscal e da Seguridade Social
CNPJ:
Exercício: 2022
Período de referência: 3º bimestre

RREO-Anexo 04 | Tabela 4 - Demonstrativo das Receitas e Despesas Previdenciárias do RPPS

Notas Explicativas	Valores
	30/06/2022
Notas Explicativas	-
Notas Explicativas	

RREO-Anexo 06 | Tabela 6.3 - Demonstrativo dos Resultados Primário e Nominal - Municípios

Cálculo Acima da Linha - Receitas Primárias	Receita Orçamentária	
	PREVISÃO ATUALIZADA	Até o Bimestre / 2022
		RECEITAS REALIZADAS (a)
Cálculo Acima da Linha - Receitas Primárias	-	-
RECEITAS CORRENTES (I)	78.928.989,81	52.309.578,62
Impostos, Taxas e Contribuições de Melhoria	4.899.011,82	2.250.578,06
IPTU	42.261,93	25.531,98
ISS	1.028.196,01	796.356,39
ITBI	95.110,82	8.940,00
IRRF	3.501.840,86	1.363.529,41
Outros Impostos, Taxas e Contribuições de Melhoria	231.602,20	56.220,28
Contribuições	5.102.752,68	2.566.602,29
Receita Patrimonial	65.328,21	1.619.417,10
Aplicações Financeiras (II)	54.908,21	1.619.417,10
Outras Receitas Patrimoniais	10.420,00	0,00
Transferências Correntes	68.773.642,05	45.827.327,70
Cota-Parte do FPM	21.554.944,74	16.142.866,37
Cota-Parte do ICMS	9.338.532,57	4.681.183,26
Cota-Parte do IPVA	1.233.880,16	1.428.834,60
Cota-Parte do ITR	22.442,86	257,08
Transferências da LC 87/1996	163.066,46	8.272,08
Transferências da LC nº 61/1989	30.190,55	17.528,82
Transferências do FUNDEB	23.658.666,51	15.814.793,97
Outras Transferências Correntes	12.771.918,20	7.733.591,52
Demais Receitas Correntes	88.255,05	45.653,47
Outras Receitas Financeiras (III)	0,00	0,00
Receitas Correntes Restantes	88.255,05	45.653,47
RECEITAS PRIMÁRIAS CORRENTES (IV) = (I - II - III)	78.874.081,60	50.690.161,52
RECEITAS DE CAPITAL (V)	936.543,89	239.125,33
Operações de Crédito (VI)	0,00	0,00
Amortização de Empréstimos (VII)	0,00	0,00
Alienação de Bens	104.500,00	0,00
Receitas de Alienação de Investimentos Temporários (VIII)	0,00	0,00
Receitas de Alienação de Investimentos Permanentes (IX)	0,00	0,00
Outras Alienações de Bens	104.500,00	0,00
Transferências de Capital	832.043,89	239.125,33
Convênios	682.043,89	0,00
Outras Transferências de Capital	150.000,00	239.125,33
Outras Receitas de Capital	0,00	0,00
Outras Receitas de Capital Não Primárias (X)	0,00	0,00
Outras Receitas de Capital Primárias	0,00	0,00
RECEITAS PRIMÁRIAS DE CAPITAL (XI) = (V - VI - VII - VIII - IX - X)	936.543,89	239.125,33
RECEITA PRIMÁRIA TOTAL (XII) = (IV + XI)	79.810.625,49	50.929.286,85

siconfi — Sistema de Informações Contábeis e Fiscais do Setor Público Brasileiro — TesouroNacional

Relatório Resumido de Execução Orçamentária
Prefeitura Municipal de Trindade - PE (Poder Executivo)
Orçamentos Fiscal e da Seguridade Social
CNPJ:
Exercício: 2022
Período de referência: 3º bimestre

RREO-Anexo 06 | Tabela 6.3 - Demonstrativo dos Resultados Primário e Nominal - Municípios

Cálculo Acima da Linha - Despesas Primárias	Despesa Orçamentária						
	DOTAÇÃO ATUALIZADA	Até o Bimestre / 2022					
		DESPESAS EMPENHADAS	DESPESAS LIQUIDADAS	DESPESAS PAGAS (a)	RESTOS A PAGAR PROCESSADOS PAGOS (b)	RESTOS A PAGAR NÃO PROCESSADOS	
						LIQUIDADOS	PAGOS (c)
Cálculo Acima da Linha - Despesas Primárias	-	-	-	-	-	-	-
DESPESAS CORRENTES (XIII)	86.530.670,07	52.865.331,07	43.436.940,56	42.624.124,25	757.956,90	10.210,87	10.210,87
Pessoal e Encargos Sociais	52.239.139,84	32.795.250,56	25.098.597,12	24.942.557,96	90.012,10	0,00	0,00
Juros e Encargos da Dívida (XIV)	28.055,55	0,00	0,00	0,00	0,00	0,00	0,00
Outras Despesas Correntes	34.263.474,68	20.070.080,51	18.338.343,44	17.681.566,29	667.944,80	10.210,87	10.210,87
DESPESAS PRIMÁRIAS CORRENTES (XV) = (XIII - XIV)	86.502.614,52	52.865.331,07	43.436.940,56	42.624.124,25	757.956,90	10.210,87	10.210,87
DESPESAS DE CAPITAL (XVI)	8.188.967,55	3.464.885,86	1.605.994,00	1.447.243,92	17.559,11	1.055.096,45	1.055.096,45
Investimentos	7.628.967,55	2.913.923,17	1.268.599,56	1.109.849,48	17.559,11	1.055.096,45	1.055.096,45
Inversões Financeiras	0,00	0,00	0,00	0,00	0,00	0,00	0,00
Concessão de Empréstimos e Financiamentos (XVII)	0,00	0,00	0,00	0,00	0,00	0,00	0,00
Aquisição de Título de Capital já Integralizado (XVIII)	0,00	0,00	0,00	0,00	0,00	0,00	0,00
Aquisição de Título de Crédito (XIX)	0,00	0,00	0,00	0,00	0,00	0,00	0,00
Demais Inversões Financeiras	0,00	0,00	0,00	0,00	0,00	0,00	0,00
Amortização da Dívida (XX)	560.000,00	550.962,69	337.394,44	337.394,44	0,00	0,00	0,00
DESPESAS PRIMÁRIAS DE CAPITAL (XXI) = (XVI - XVII - XVIII - XIX - XX)	7.628.967,55	2.913.923,17	1.268.599,56	1.109.849,48	17.559,11	1.055.096,45	1.055.096,45
RESERVA DE CONTINGÊNCIA (XXII)	2.954,09						
DESPESA PRIMÁRIA TOTAL (XXIII) = (XV + XXI + XXII)	94.134.536,16	55.779.254,24	44.705.540,12	43.733.973,73	775.516,01	1.065.307,32	1.065.307,32

Este documento foi assinado digitalmente por Lindinaldo Fernandes De Lima, Advogado, OAB-PE 33.102. Portaria 188/2021-GP.
Para verificar as assinaturas vá ao site https://www.portaldeassinaturas.com.br:443 e utilize o código 47FE-CD91-A163-AFA3.

DIÁRIO OFICIAL DO MUNICÍPIO
Prefeitura Municipal de Trindade-PE
Medida Provisória nº 200-2/2001 e Lei Federal nº 14.063/2020
Lei Municipal nº 1.026/2021 | www.trindade.pe.gov.br
Ano II, Edição 067, segunda-feira, 25 de julho de 2022.

Este documento foi assinado digitalmente por Lindinaldo Fernandes De Lima, Advogado, OAB-PE 33.102, Portaria 188/2021-GP.
Para verificar as assinaturas vá ao site https://www.portaldeassinaturas.com.br:443 e utilize o código 47FE-CD91-A163-AFA3.

Relatório Resumido de Execução Orçamentária
Prefeitura Municipal de Trindade - PE (Poder Executivo)
Orçamentos Fiscal e da Seguridade Social
CNPJ:
Exercício: 2022
Período de referência: 3º bimestre

RREO-Anexo 06 | Tabela 6.3 - Demonstrativo dos Resultados Primário e Nominal - Municípios

Resultado Primário - Acima da Linha	Até o Bimestre / 2022
	VALOR
Resultado Primário - Acima da Linha	-
RESULTADO PRIMÁRIO - Acima da Linha (XXIV) = (XIIIa - (XXIIIa +XXIIIb + XXIIIc))	5.354.489,79

RREO-Anexo 06 | Tabela 6.3 - Demonstrativo dos Resultados Primário e Nominal - Municípios

Meta Fiscal para o Resultado Primário	Meta Fixada na LDO
	VALOR CORRENTE
Meta Fiscal para o Resultado Primário	-
Meta fixada no Anexo de Metas Fiscais da LDO para o exercício de referência	0,00

RREO-Anexo 06 | Tabela 6.3 - Demonstrativo dos Resultados Primário e Nominal - Municípios

Juros Nominais	Até o Bimestre 2022
	VALOR
Juros Nominais	-
Juros, Encargos e Variações Monetárias Ativos (XXV)	1.377.518,36
Juros, Encargos e Variações Monetárias Passivos (XXVI)	0,00

RREO-Anexo 06 | Tabela 6.3 - Demonstrativo dos Resultados Primário e Nominal - Municípios

Resultado Nominal - Acima da Linha	Até o Bimestre / 2022
	VALOR
Resultado Nominal - Acima da Linha	-
RESULTADO NOMINAL - Acima da Linha (XXVII) = XXIV + (XXV - XXVI)	6.732.008,15

RREO-Anexo 06 | Tabela 6.3 - Demonstrativo dos Resultados Primário e Nominal - Municípios

Meta Fiscal para o Resultado Nominal	Meta Fixada na LDO
	VALOR CORRENTE
Meta Fiscal para o Resultado Nominal	-
Meta fixada no Anexo de Metas Fiscais da LDO para o exercício de referência	0,00

RREO-Anexo 06 | Tabela 6.3 - Demonstrativo dos Resultados Primário e Nominal - Municípios

Cálculo Abatex da Linha - Resultado Nominal	Saldo	
	Em 31/12/2021 (a)	Até o Bimestre 2022 (b)
Cálculo Abatex da Linha - Resultado Nominal	-	-
DÍVIDA CONSOLIDADA (XXVIII)	31.997.720,31	31.739.251,15
DEDUÇÕES (XXIX)	27.061.577,05	28.363.220,12
Disponibilidade de Caixa	27.061.577,05	28.353.537,96
Disponibilidade de Caixa Bruta	30.733.219,63	34.524.867,01
(-) Restos a Pagar Processados (XXX)	2.771.642,36	1.995.678,84
(-) Depósitos Restituíveis e Valores Vinculados	0,00	6.175.470,21
Demais Haveres Financeiros	0,00	9.682,16
DÍVIDA CONSOLIDADA LÍQUIDA (XXXI) = (XXVIII - XXIX)	4.936.151,26	3.376.031,03

RREO-Anexo 06 | Tabela 6.3 - Demonstrativo dos Resultados Primário e Nominal - Municípios

Resultado Nominal - Abatex da Linha	Até o Bimestre
	VALOR
Resultado Nominal - Abatex da Linha	-
RESULTADO NOMINAL - Abatex da Linha (XXXII) = (XXIIIa - XXXIIb)	680.120,23

RREO-Anexo 06 | Tabela 6.3 - Demonstrativo dos Resultados Primário e Nominal - Municípios

Ajuste Metodológico	Até o Bimestre 2022
	VALOR
Ajuste Metodológico	-
VARIAÇÃO SALDO RPP = (XXXIIIi = (XXIIa - XXIIb))	775.763,54
RECEITA DE ALIENAÇÃO DE INVESTIMENTOS PERMANENTES (IX)	0,00
PASSIVOS RECONHECIDOS NA DC (XXXIV)	0,00
VARIAÇÃO CAMBIAL (XXXV)	0,00
PAGAMENTO DE PRECATÓRIOS INTEGRANTES DA DC (XXXVI)	0,00
AJUSTES RELATIVOS AO RPPS (XXXVII)	0,00
OUTROS AJUSTES (XXXVIII)	6.647.652,46
RESULTADO NOMINAL AJUSTADO - Abatex da Linha (XXXIX) = (XXXI - XXXIII - IX + XXXIV + XXXV - XXXVI + XXXVII + XXXVIII)	6.732.008,15

Relatório Resumido de Execução Orçamentária
Prefeitura Municipal de Trindade - PE (Poder Executivo)
Orçamentos Fiscal e da Seguridade Social
CNPJ:
Exercício: 2022
Período de referência: 3º bimestre

RREO-Anexo 06 | Tabela 6.3 - Demonstrativo dos Resultados Primário e Nominal - Municípios

Resultado Primário - Abatex da Linha	Até o Bimestre
	VALOR
Resultado Primário - Abatex da Linha	-
RESULTADO PRIMÁRIO - Abatex da Linha (XL) = XXXIX - (XXV - XXVI)	5.354.489,79

RREO-Anexo 06 | Tabela 6.3 - Demonstrativo dos Resultados Primário e Nominal - Municípios

Informações Adicionais	PREVISÃO ORÇAMENTÁRIA
	PREVISÃO ORÇAMENTÁRIA
Informações Adicionais	-
SALDO DE EXERCÍCIOS ANTERIORES	15.998.629,14
Recursos Arrecadados em Exercícios Anteriores - RPPS	0,00
Superávit Financeiro Utilizado para Abertura e Reabertura de Créditos Adicionais	15.998.629,14
RESERVA ORÇAMENTÁRIA DO RPPS	0,00

RREO-Anexo 06 | Tabela 6.3 - Demonstrativo dos Resultados Primário e Nominal - Municípios

Notas Explicativas	Valores
	30/06/2022
Notas Explicativas	-
Notas Explicativas	



RREO-Anexo 07 | Tabela 7.0 - Demonstrativo dos Restos à Pagar por Poder e Órgão - Municípios

RREO-Anexo 07 | Tabela 7.0 - Demonstrativo dos Restos à Pagar por Poder e Órgão - Municípios

Relatório Resumido de Execução Orçamentária
Prefeitura Municipal de Trindade - PE (Poder Executivo)
Orçamentos Fiscal e da Seguridade Social
CNPJ:
Exercício: 2022
Período de referência: 3º bimestre

RREO-Anexo 07 | Tabela 7.0 - Demonstrativo dos Restos à Pagar por Poder e Órgão - Municípios

Notas Explicativas	Valores
	30/06/2022
Notas Explicativas	-
Notas Explicativas	

RREO-Anexo 13 | Tabela 13.0 - Demonstrativo das Parcerias Público-Privadas

Impactos das Contratações de PPP	Especificação de PPP	
	SALDO TOTAL EM 31 DE DEZEMBRO DO EXERCÍCIO ANTERIOR	SALDO FINAL ATÉ O BIMESTRE
Impactos das Contratações de PPP	-	-
TOTAL DE ATIVOS	0,00	0,00
Ativos Constituídos pela SPE		
TOTAL DE PASSIVOS	0,00	0,00
Obrigações decorrentes de Ativos Constituídos pela SPE		
Provisões de PPP	0,00	0,00
Outros Passivos	0,00	0,00
ATOS POTENCIAIS PASSIVOS	0,00	0,00
Obrigações Contratuais		
Riscos não Provisionados	0,00	0,00
Garantias Concedidas	0,00	0,00
Outros Passivos Contingentes	0,00	0,00

DIÁRIO OFICIAL DO MUNICÍPIO
Prefeitura Municipal de Trindade-PE
Medida Provisória nº 200-2/2001 e Lei Federal nº 14.063/2020
Lei Municipal nº 1.026/2021 | www.trindade.pe.gov.br
Ano II, Edição 067, segunda-feira, 25 de julho de 2022.

Este documento foi assinado digitalmente por Lindinaldo Fernandes De Lima, Advogado, OAB-PE 33.102, Portaria 188/2021-GP.
Para verificar as assinaturas vá ao site https://www.portaldeassinaturas.com.br:443 e utilize o código 47FE-CD91-A163-AFA3.



Relatório Resumido de Execução Orçamentária
Prefeitura Municipal de Trindade - PE (Poder Executivo)
Orçamentos Fiscal e da Seguridade Social
CNPJ:
Exercício: 2022
Período de referência: 3º bimestre

RREO-Anexo 13 | Tabela 13.0 - Demonstrativo das Parcerias Público-Privadas | Do Ente Federado, exceto estatais não dependentes - Contratadas (I.1)

RREO-Anexo 13 | Tabela 13.0 - Demonstrativo das Parcerias Público-Privadas | Do Ente Federado, exceto estatais não dependentes - A Contratar (I.2)

RREO-Anexo 13 | Tabela 13.0 - Demonstrativo das Parcerias Público-Privadas | Das Estatais Não-Dependentes (II.1)

RREO-Anexo 13 | Tabela 13.0 - Demonstrativo das Parcerias Público-Privadas | Das Estatais Não Dependentes - A contratar (II.2)

RREO-Anexo 13 | Tabela 13.0 - Demonstrativo das Parcerias Público-Privadas

Documento gerado em 22/07/2022 11:30:08

Relatório Resumido de Execução Orçamentária
Prefeitura Municipal de Trindade - PE (Poder Executivo)
Orçamentos Fiscal e da Seguridade Social
CNPJ:
Exercício: 2022
Período de referência: 3º bimestre

RREO-Anexo 13 | Tabela 13.0 - Demonstrativo das Parcerias Público-Privadas

Notas Explicativas	Valores
	30/06/2022
Notas Explicativas	-
Notas Explicativas	

RREO-Anexo 14 | Tabela 14.0 - Demonstrativo Simplificado do Relatório Resumido da Execução Orçamentária - Municípios

Balanço Orçamentário	Valores
	Até o Bimestre
Balanço Orçamentário	-
RECEITAS	
Previsão Inicial	86.995.225,93
Previsão Atualizada	89.115.193,26
Receitas Realizadas	56.570.998,62
Déficit Orçamentário	0,00
Saldos de Exercícios Anteriores (Utilizados para Créditos Adicionais)	15.988.626,14
DESPESAS	
Dotação Inicial	86.995.225,93
Dotação Atualizada	105.101.822,40
Despesas Empenhadas	62.423.591,10
Despesas Liquidadas	51.094.099,97
Despesas Pagas	50.112.552,55
Superávit Orçamentário	7.408.029,85

RREO-Anexo 14 | Tabela 14.0 - Demonstrativo Simplificado do Relatório Resumido da Execução Orçamentária - Municípios

Despesas por Função/Subfunção	Valores
	Até o Bimestre
Despesas por Função/Subfunção	-
Despesas Empenhadas	62.423.591,10
Despesas Liquidadas	51.094.099,97

RREO-Anexo 14 | Tabela 14.0 - Demonstrativo Simplificado do Relatório Resumido da Execução Orçamentária - Municípios

Receita Corrente Líquida - RCL	Valores
	Até o Bimestre
Receita Corrente Líquida - RCL	-
Receita Corrente Líquida	192.990.489,86
Receita Corrente Líquida Ajustada para Cálculo dos Limites de Endividamento	192.990.489,86
Receita Corrente Líquida Ajustada para Cálculo dos Limites da Despesa com Pessoal	192.990.489,86

RREO-Anexo 14 | Tabela 14.0 - Demonstrativo Simplificado do Relatório Resumido da Execução Orçamentária - Municípios

Receitas e Despesas do Regime Próprio de Previdência dos Servidores	Valores
	Até o Bimestre
Receitas e Despesas do Regime Próprio de Previdência dos Servidores	-
Fundo em Capitalização (PLANO PREVIDENCIÁRIO)	
Receitas Previdenciárias Realizadas	8.390.393,32
Despesas Previdenciárias Empenhadas	13.056.211,89
Despesas Previdenciárias Liquidadas	7.031.380,71
Despesas Previdenciárias Pagas	7.031.380,71
Resultado Previdenciário	1.359.026,61
Fundo em Repartição (PLANO FINANCEIRO)	
Receitas Previdenciárias Realizadas	0,00
Despesas Previdenciárias Empenhadas	0,00
Despesas Previdenciárias Liquidadas	0,00
Despesas Previdenciárias Pagas	
Resultado Previdenciário	

RREO-Anexo 14 | Tabela 14.0 - Demonstrativo Simplificado do Relatório Resumido da Execução Orçamentária - Municípios

Resultados Primário e Nominal	Verificação dos Metas dos Resultados Nominal e Primário		
	Meta Fixada no Anexo de Metas Fiscais da LDO (a)	Resultado Apurado até o Bimestre (b)	% em Relação a Meta (b/a)
Resultados Primário e Nominal	-	-	-
Resultado Primário - Acima da Linha	0,00	5.354.489,79	0,00
Resultado Nominal - Acima da Linha	0,00	6.732.089,15	0,00

RREO-Anexo 14 | Tabela 14.0 - Demonstrativo Simplificado do Relatório Resumido da Execução Orçamentária - Municípios

Relatório Resumido de Execução Orçamentária
Prefeitura Municipal de Trindade - PE (Poder Executivo)
Orçamentos Fiscal e da Seguridade Social
CNPJ:
Exercício: 2022
Período de referência: 3º bimestre

Restos a Pagar por Poder e Ministério Público	Estágios dos Restos a Pagar			
	Inscrição	Cancelamento Até o Bimestre	Pagamento Até o Bimestre	Saldo a Pagar
Restos a Pagar por Poder e Ministério Público	-	-	-	
RESTOS A PAGAR PROCESSADOS	14.650.733,21	247,53	775.516,01	13.874.939,67
Poder Executivo	14.650.733,21	247,53	775.516,01	13.874.939,67
Poder Legislativo	0,00	0,00	0,00	0,00
Poder Judiciário	0,00	0,00	0,00	0,00
Ministério Público	0,00	0,00	0,00	0,00
Defensoria Pública	0,00	0,00	0,00	0,00
RESTOS A PAGAR NÃO PROCESSADOS	3.519.185,96	65,00	1.065.387,32	2.453.798,24
Poder Executivo	3.519.185,96	65,00	1.065.387,32	2.453.798,24
Poder Legislativo	0,00	0,00	0,00	0,00
Poder Judiciário	0,00	0,00	0,00	0,00
Ministério Público	0,00	0,00	0,00	0,00
Defensoria Pública	0,00	0,00	0,00	0,00
TOTAL	18.169.868,77	307,53	1.840.623,33	16.328.737,91

RREO-Anexo 14 | Tabela 14.0 - Demonstrativo Simplificado do Relatório Resumido da Execução Orçamentária - Municípios

Despesas com Manutenção e Desenvolvimento do Ensino	Apuração das Despesas com Ensino		
	Valor Apurado Até o Bimestre	Limites Constitucionais Anuais	
		% Mínimo a Aplicar no Exercício	% Aplicado Até o Bimestre
Despesas com Manutenção e Desenvolvimento do Ensino	-	-	-
Mínimo Anual de 25% (25%) das Receitas de Impostos na Manutenção e Desenvolvimento do Ensino	2.703.764,64	25,00	24,66
Mínimo Anual de 70% do FUNDEB na Remuneração dos Profissionais da Educação Básica	14.184.616,18	70,00	89,67
Percentual de 50% da Complementação da União ao FUNDEB (VAAT) na Educação Infantil	598.555,66	50,00	51,02
Mínimo de 15% da Complementação da União ao FUNDEB (VAAT) em Despesas de Capital	0,00	15,00	0,00

RREO-Anexo 14 | Tabela 14.0 - Demonstrativo Simplificado do Relatório Resumido da Execução Orçamentária - Municípios

Receitas de Operações de Crédito e Despesas de Capital	Apuração das Receitas de Operações de Crédito e Despesas de Capital	
	Valor Apurado no Exercício	Saldo Não Realizado
Receitas de Operações de Crédito e Despesas de Capital	-	-
Receitas de Operações de Crédito	0,00	0,00
Despesa de Capital Líquida	3.504.838,74	5.189.128,81

RREO-Anexo 14 | Tabela 14.0 - Demonstrativo Simplificado do Relatório Resumido da Execução Orçamentária - Municípios

Projeção Atuarial dos Regimes de Previdência	Exercício de Apuração			
	Exercício	10º Exercício	20º Exercício	35º Exercício
Projeção Atuarial dos Regimes de Previdência	-	-	-	-
Fundo em Capitalização (Plano Previdenciário)	0,00	0,00	0,00	0,00
Receitas Previdenciárias	0,00	20.037.730,00	27.015.521,16	2.542.540,54
Despesas Previdenciárias	0,00	24.973.846,92	29.677.022,39	19.712.998,21
Resultado Previdenciário	0,00	1.063.883,08	1.338.486,77	-13.170.417,67
Fundo em Repartição (Plano Financeiro)	0,00	0,00	0,00	0,00
Receitas Previdenciárias	0,00	0,00	0,00	0,00
Despesas Previdenciárias	0,00	0,00	0,00	0,00
Resultado Previdenciário	0,00	0,00	0,00	0,00

RREO-Anexo 14 | Tabela 14.0 - Demonstrativo Simplificado do Relatório Resumido da Execução Orçamentária - Municípios

Receita de Alienação de Ativos e Aplicação dos Recursos	Apuração da Receita de Alienação de Ativos e Aplicação dos Recursos	
	Valor Apurado no Exercício	Saldo a Realizar
Receita da Alienação de Ativos e Aplicação dos Recursos	-	-
Receitas da Alienação de Ativos	12,83	104.487,37
Aplicação dos Recursos da Alienação de Ativos	0,00	19.500,00

RREO-Anexo 14 | Tabela 14.0 - Demonstrativo Simplificado do Relatório Resumido da Execução Orçamentária - Municípios

Despesas com Ações e Serviços Públicos de Saúde	Apuração das Despesas com Saúde		
	Valor Apurado Até o Bimestre	Limites Constitucionais Anuais	
		% Mínimo a Aplicar no Exercício	% Aplicado Até o Bimestre
Despesas com Ações e Serviços Públicos de Saúde	-	-	-
Despesas com Ações e Serviços Públicos de Saúde Executadas com Recursos de Impostos	6.231.315,95	15,00	20,64

RREO-Anexo 14 | Tabela 14.0 - Demonstrativo Simplificado do Relatório Resumido da Execução Orçamentária - Municípios

Despesas de Caráter Continuado Derivadas de PPP	Valor Realizado no Período
	Valor Apurado no Exercício Corrente
Despesas de Caráter Continuado Derivadas de PPP	-

Relatório Resumido de Execução Orçamentária
Prefeitura Municipal de Trindade - PE (Poder Executivo)
Orçamentos Fiscal e da Seguridade Social
CNPJ:
Exercício: 2022
Período de referência: 3º bimestre

Despesas de Caráter Continuado Derivadas de PPP	Valor Realizado no Período
	Valor Apurado no Exercício Corrente
Total das Despesas Consideradas para o Limite / RCL (%)	0,00

RREO-Anexo 14 | Tabela 14.0 - Demonstrativo Simplificado do Relatório Resumido da Execução Orçamentária - Municípios

Notas Explicativas	Valores
	30/06/2022
Notas Explicativas	-
Notas Explicativas	

DIÁRIO OFICIAL DO MUNICÍPIO
Prefeitura Municipal de Trindade-PE
Medida Provisória nº 200-2/2001 e Lei Federal nº 14.063/2020
Lei Municipal nº 1.026/2021 | www.trindade.pe.gov.br
Ano II, Edição 067, segunda-feira, 25 de julho de 2022.

Lista de Assinaturas

Assinatura: 1
Digitally signed by ANTENOR CAVALCANTI DE SOUSA:11412049830 Date: 2022.07.22 11:34:34 GFT Perfil: Contador Responsável Instituição: Prefeitura Municipal de Trindade - PE
Assinatura: 2
Digitally signed by HELBE DA SILVA RODRIGUES NASCIMENTO:03264762455 Date: 2022.07.22 11:57:41 BRT Perfil: Titular do Poder Executivo Instituição: Prefeitura Municipal de Trindade - PE
Assinatura: 3
Assinatura: 4
Assinatura: 5

As assinaturas digitais podem ser verificadas no arquivo PDF.

Este documento foi assinado digitalmente por Lindinaldo Fernandes De Lima, Advogado, OAB-PE 33.102, Portaria 188/2021-GP.
Para verificar as assinaturas vá ao site https://www.portaldeassinaturas.com.br:443 e utilize o código 47FE-CD91-A163-AFA3.